




PONTIFICIA  
UNIVERSIDAD  
CATÓLICA  
DE CHILE

10 AÑOS

# Encuesta Nacional Bicentenario Universidad Católica – GfK Adimark





## METODOLOGÍA

El cuestionario de esta encuesta fue elaborado por académicos del Centro de Políticas Públicas UC y del Instituto de Sociología de la Pontificia Universidad Católica de Chile, en conjunto con GfK Adimark.



PONTIFICIA  
UNIVERSIDAD  
CATÓLICA  
DE CHILE

# Antecedentes



PONTIFICIA  
UNIVERSIDAD  
CATÓLICA  
DE CHILE



## Objetivos y entidades participantes

El 11 de mayo de 2006, la Pontificia Universidad Católica de Chile y GfK Adimark, celebraron un convenio de colaboración con el objetivo de aunar esfuerzos para producir estudios e investigación selectiva. Desde entonces, la Encuesta Nacional Bicentenario se ha realizado anualmente con la participación de académicos del Centro de Políticas Públicas UC y del Instituto de Sociología, en conjunto con GfK Adimark. El presente informe presenta los principales resultados del estudio del año 2015.

## Metodología

La Encuesta Nacional Bicentenario es un estudio de tipo cuantitativo probabilístico realizado mediante entrevistas personales (cara a cara) en distintos hogares de nuestro país. El universo del estudio está constituido por hombres y mujeres de 18 años y más, y de todos los niveles socioeconómicos.

El trabajo de campo fue hecho desde el 26 de junio al 7 de agosto de 2015, y el resultado es una muestra nacional de 2.018 personas. El margen de error es de +/- 2,2% con variable máxima y un nivel de confianza de 95%.

## Ponderador

Para garantizar una representación exacta de la población, se aplicó un ponderador probabilístico y se ponderó por edad, sexo y comunas en base a información del Censo de 2002.

# Antecedentes



PONTIFICIA  
UNIVERSIDAD  
CATÓLICA  
DE CHILE

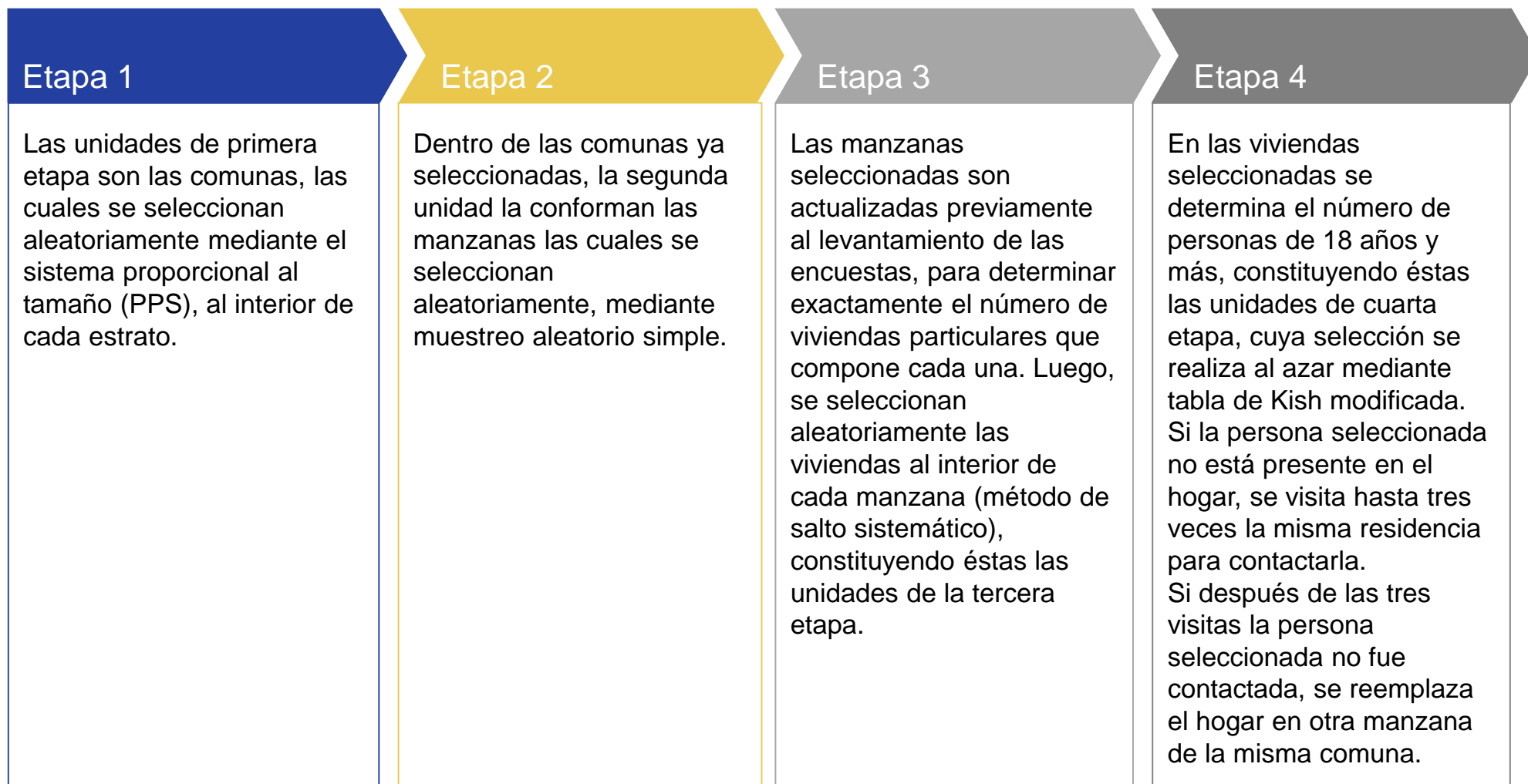


- **Tipo de estudio**  
Cuantitativo, mediante encuestas personales en hogares.
- **Tamaño de la muestra**  
**2.018** personas efectivas.  
Margen de error a nivel total: +/- 2,2%.
- **Fecha de terreno**  
Entre el 26 de junio al 07 de agosto de 2015.
- **Universo del estudio**  
Toda la población de 18 años y más que habita en todas las comunas (censo 2002) del país. Sólo se omiten algunas zonas de muy difícil acceso y que representan menos del 1% de la población total.
- **Tasa de respuesta / rechazo / contacto y cooperación**  
Contacto: 74% / Cooperación: 61%  
Respuesta: 45% / Rechazo: 27%.
- **Diseño muestral**  
Probabilístico estratificado, en cuatro etapas de selección aleatoria.
- **Ponderación de la muestra**  
Ponderación probabilística y por edad, sexo y comunas.
- **Marco muestral**  
Está constituido por los antecedentes del Censo Poblacional de 2002 (INE).



# Diseño muestral y procedimiento de contacto

## Muestreo estratificado en cuatro etapas:





PONTIFICIA  
UNIVERSIDAD  
CATÓLICA  
DE CHILE



# Diseño muestral y procedimiento de contacto

## Composición de la muestra

Se realizaron un total de 2.018 encuestas efectivas, distribuidas de la siguiente manera según la estratificación realizada:

Muestra	NORTE	CENTRO	SUR	R.M.	TOTAL
Comunas A	69	104	92	279	<b>544</b>
Comunas B	105	60	120	344	<b>629</b>
Comunas C	36	180	205	184	<b>605</b>
Comunas D	28	88	112	12	<b>240</b>
<b>TOTAL</b>	<b>238</b>	<b>432</b>	<b>529</b>	<b>819</b>	<b>2.018</b>



# Márgenes de error

El error muestral corresponde al intervalo de confianza más grande posible, para una proporción estimada en base al total de la muestra. Por ejemplo, si el margen de error de la muestra es de 2,7% significa que en 95 de 100 muestras diseñadas utilizando la misma metodología, las proporciones estimadas no estarán más de 2,7 puntos fuera de los valores reales de la población.

## Márgenes de error segmentos de la muestra

	Tamaño muestral	Error muestral (95% de confianza)
TOTAL	2018	+/- 2,2
<b>Sexo</b>		
Hombre	981	+/- 3,1
Mujer	1037	+/- 3,0
<b>Edad</b>		
18-24 años	288	+/- 5,8
25-34 años	473	+/- 4,5
35-44 años	468	+/- 4,5
45-54 años	329	+/- 5,4
55 años y más	459	+/- 4,6

## Márgenes de error segmentos de la muestra

	Tamaño muestral	Error muestral (95% de confianza)
TOTAL	2018	+/- 2,2
<b>NSE</b>		
Alto	145	+/- 8,1
Medio	1093	+/- 3,0
Bajo	780	+/- 3,5
<b>Zona</b>		
Norte	238	+/- 6,4
Centro	432	+/- 4,7
Sur	529	+/- 4,3
R.M.	819	+/- 3,4



**SOCIEDAD**







PONTIFICIA  
UNIVERSIDAD  
CATÓLICA  
DE CHILE



# Comentarios: Expectativas, movilidad y confianza

## **Pesimismo**

En el lapso de una década, los chilenos perdieron mucha de las expectativas que se tenían en la capacidad de alcanzar las metas que conducirían al desarrollo, en particular la capacidad de eliminar la pobreza y reducir la desigualdad de los ingresos.

## **Movilidad**

Pese a un ligero deterioro, la experiencia de movilidad ascendente y la expectativa de que se mejorará en el futuro continúa siendo predominante. Cada vez una mayor proporción de chilenos considera que vive mejor que sus padres a igual edad.

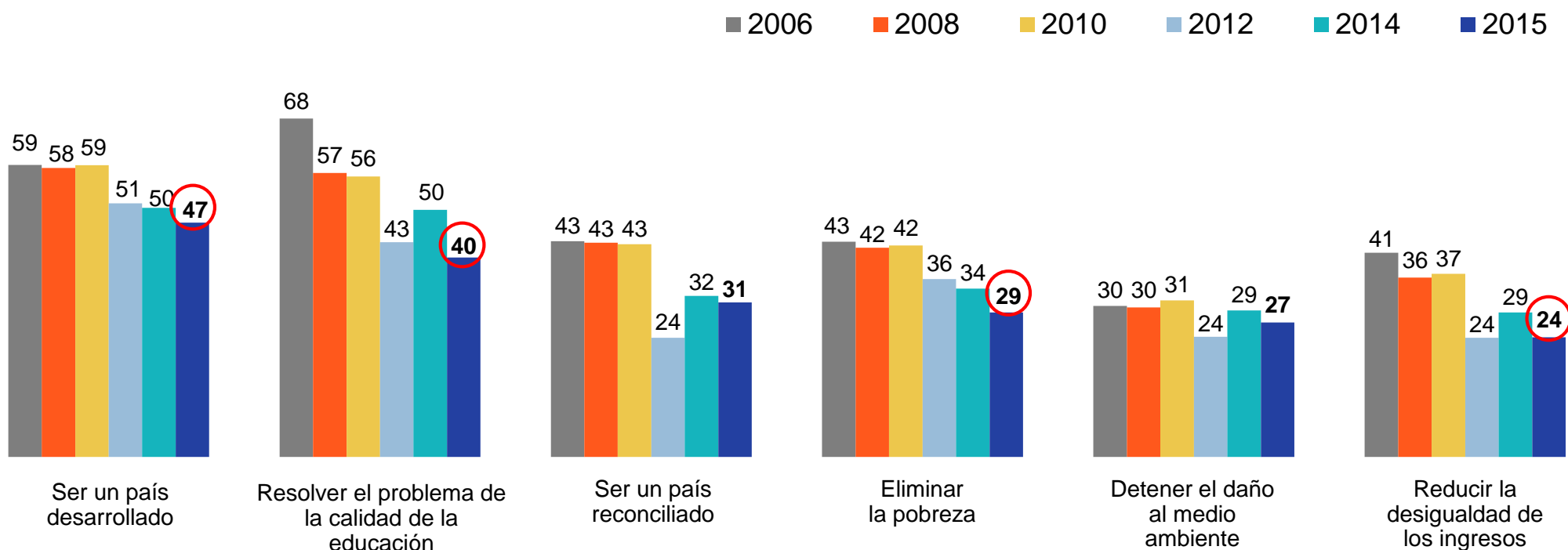
## **Democracia**

Todas las instituciones han sufrido el rigor de una crisis de confianza pública, también las FFAA y los medios de comunicación. La percepción de la democracia como la mejor forma de gobierno o como un medio indispensable para el desarrollo ha sufrido también una merma en la última década, aunque sigue siendo una convicción mayoritaria entre los chilenos.

# Pensando en un plazo de 10 años, ¿Ud. cree que se habrán alcanzado estas metas, se habrá avanzado, se seguirá igual que ahora o se habrá retrocedido?

BASE: Total muestra

## % SE HABRÁ AVANZADO + SE HABRÁ ALCANZADO



 Diferencias estadísticamente significativas en relación al año anterior.



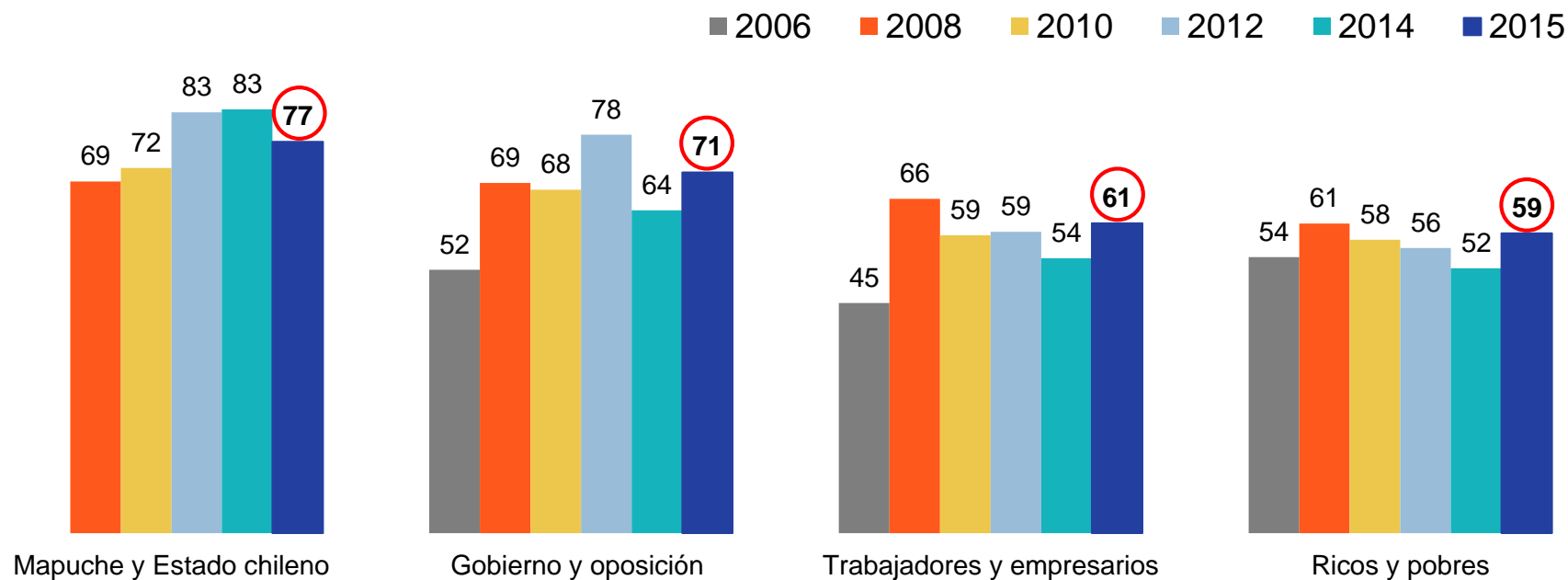
PONTIFICIA  
UNIVERSIDAD  
CATÓLICA  
DE CHILE



# Usted cree que en Chile existe un gran conflicto, un conflicto menor o no hay conflicto entre...

BASE: Total muestra

## % “UN GRAN CONFLICTO”



Diferencias estadísticamente significativas en relación al año anterior.



PONTIFICIA  
UNIVERSIDAD  
CATÓLICA  
DE CHILE

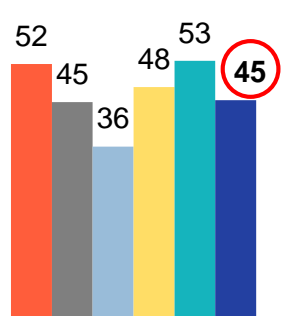


# ¿Cuál cree usted que es la probabilidad o chance que tiene este país...?

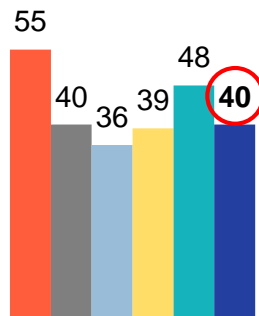
BASE: Total muestra

## % MUY ALTA + BASTANTE ALTA

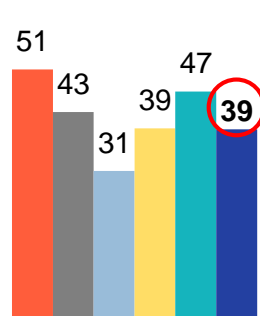
■ 2009 ■ 2011 ■ 2012 ■ 2013 ■ 2014 ■ 2015



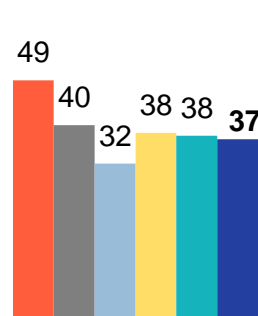
Un joven inteligente pero sin recursos de ingresar a la universidad



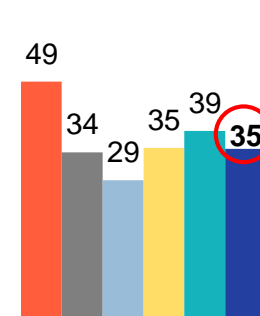
Cualquier trabajador de adquirir su propia vivienda



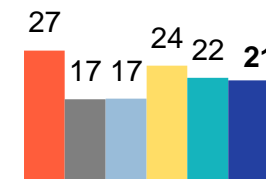
Cualquier persona de iniciar su propio negocio y establecerse independientemente



Una persona que tiene un negocio o una empresa pequeña de convertirla en una empresa grande y exitosa



Una persona de clase media de llegar a tener una muy buena situación económica



Un pobre de salir de la pobreza



Diferencias estadísticamente significativas en relación al año anterior.

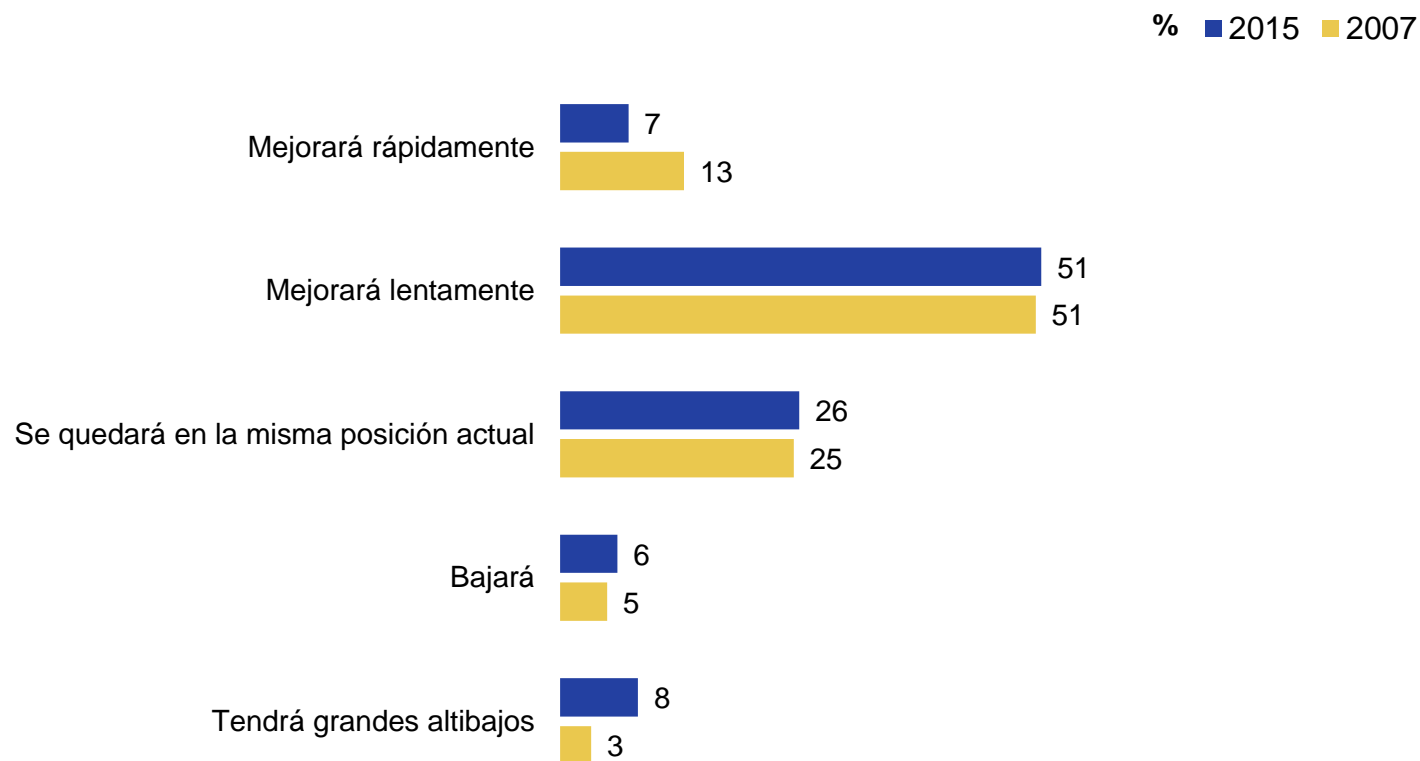


PONTIFICIA  
UNIVERSIDAD  
CATÓLICA  
DE CHILE



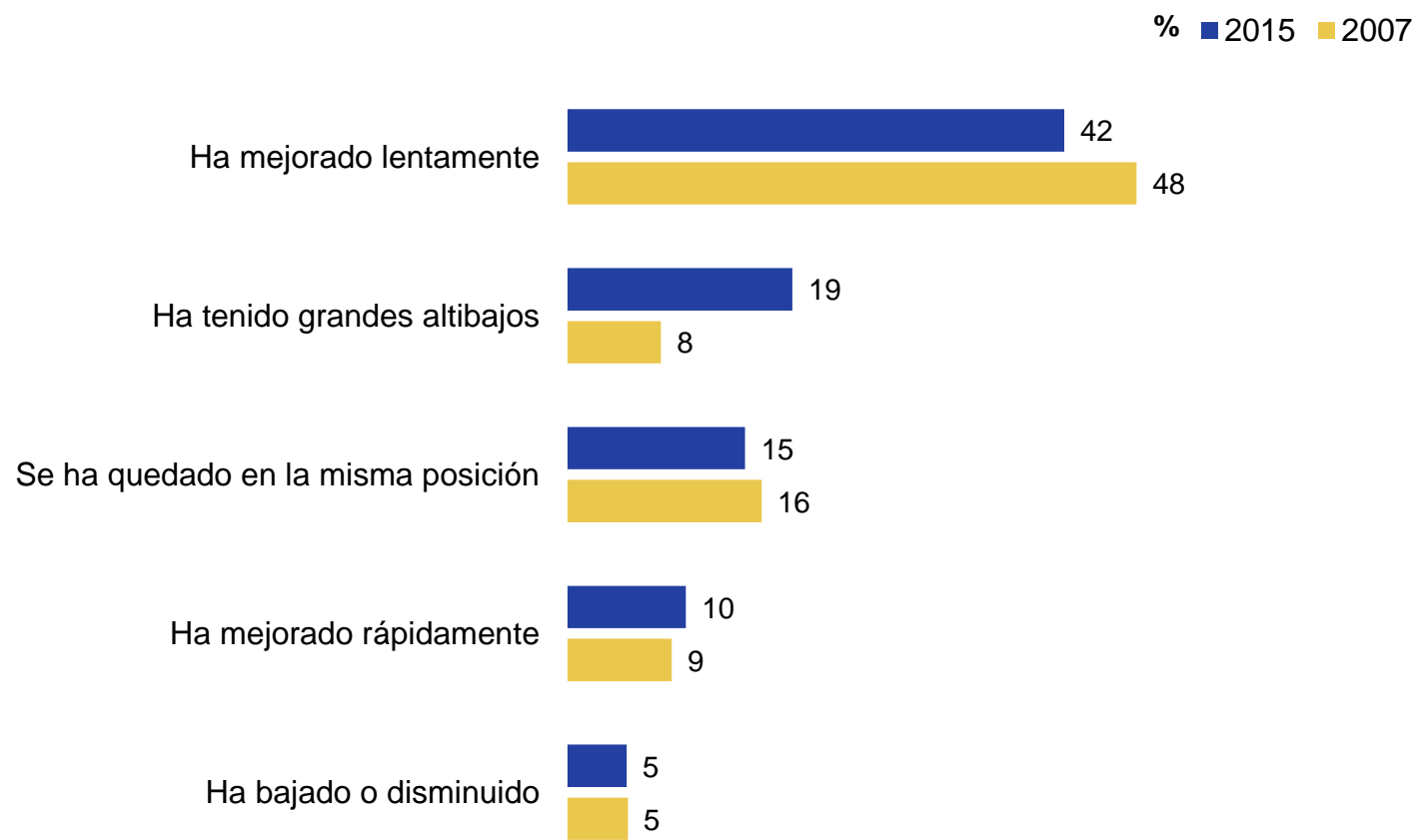
# ¿Y pensando en su futuro, en los próximos 5 o 10 años Ud. cree que su posición económica...

BASE: Total muestra



# Desde que Ud. comenzó a llevar una vida independiente, comenzó a trabajar o se casó, Ud. diría que su posición económica...

BASE: Total muestra



# Comparando con sus padres a la edad que Ud. tiene ahora:



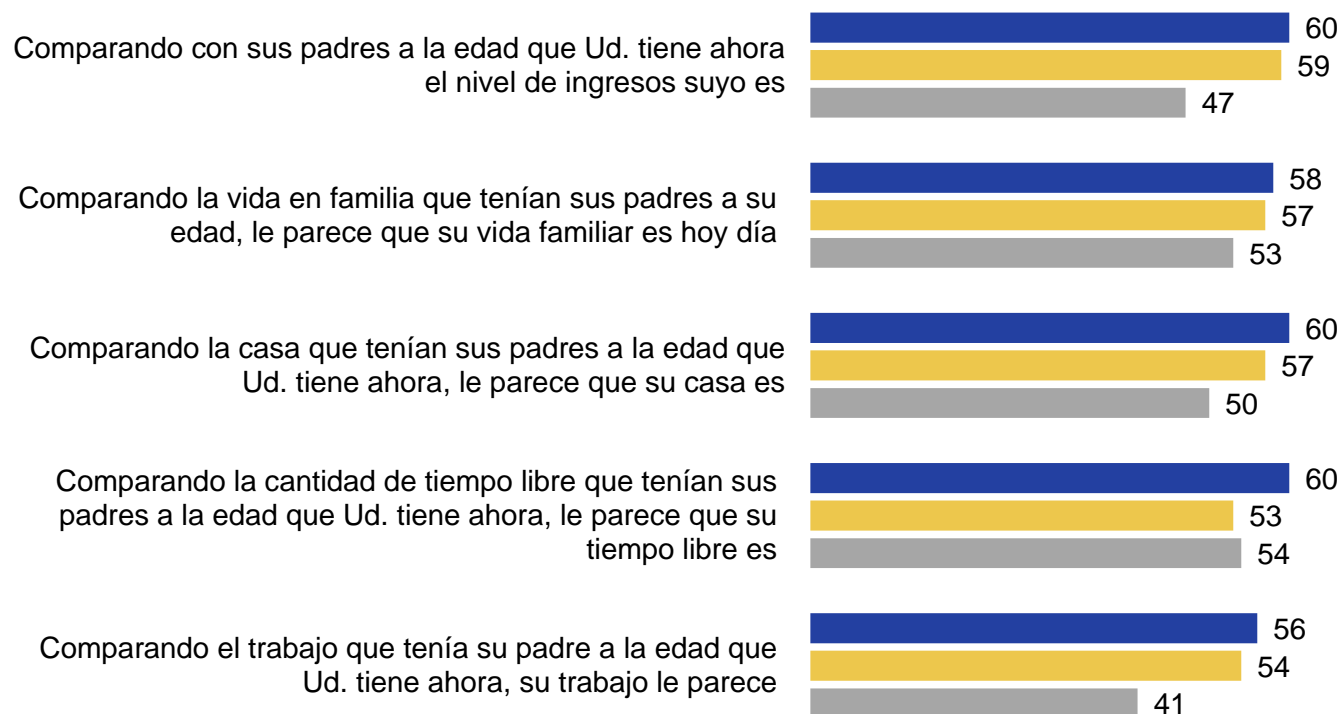
PONTIFICIA  
UNIVERSIDAD  
CATÓLICA  
DE CHILE



BASE: Total muestra

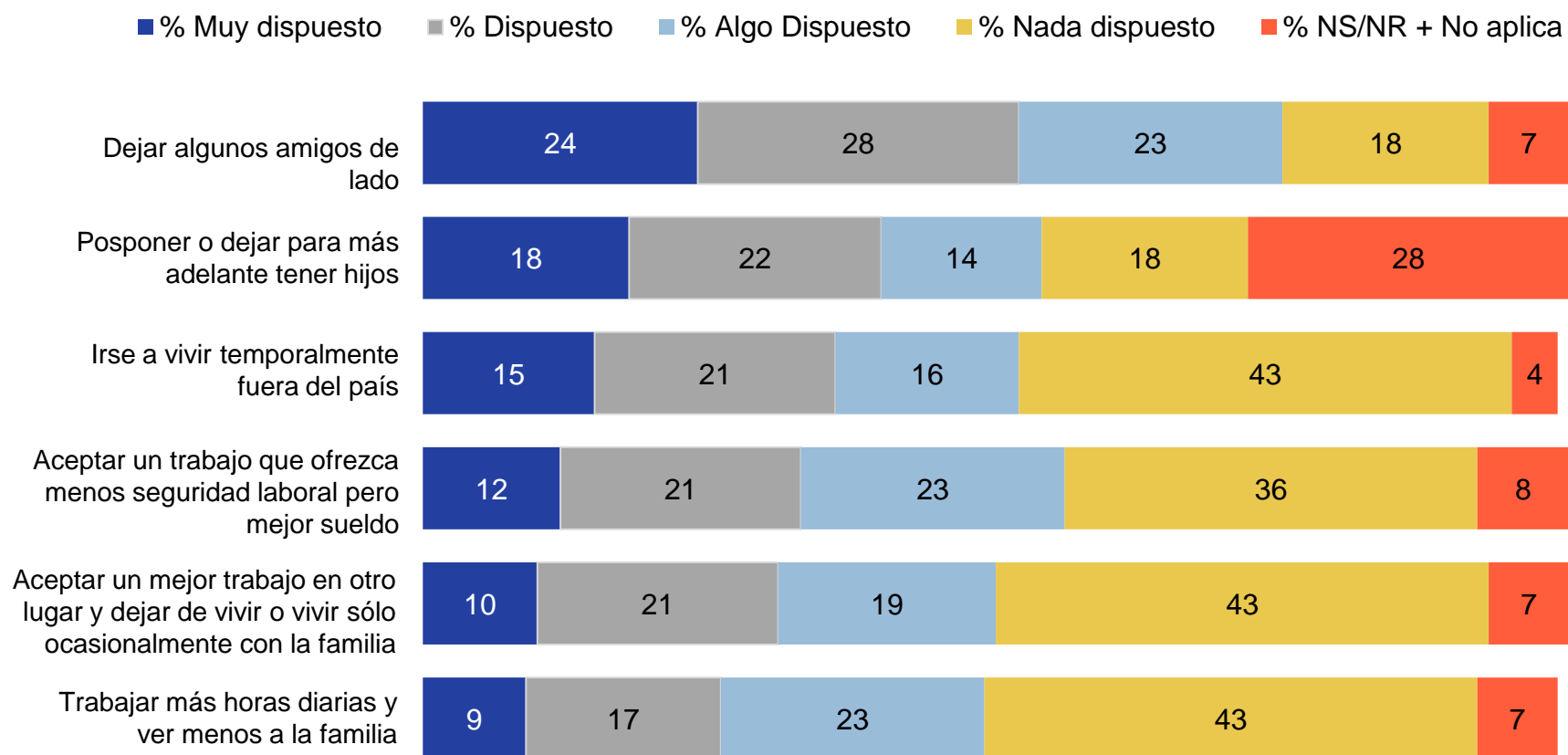
**% MUCHO MEJOR + % MEJOR**

■ 2015 ■ 2012 ■ 2007



# Pensando en los sacrificios que haría para salir adelante o mejorar su situación económica, ¿qué tan dispuesto estaría a...?

BASE: Total muestra





# Pensando en los sacrificios que haría para salir adelante o mejorar su situación económica, ¿qué tan dispuesto estaría a...?

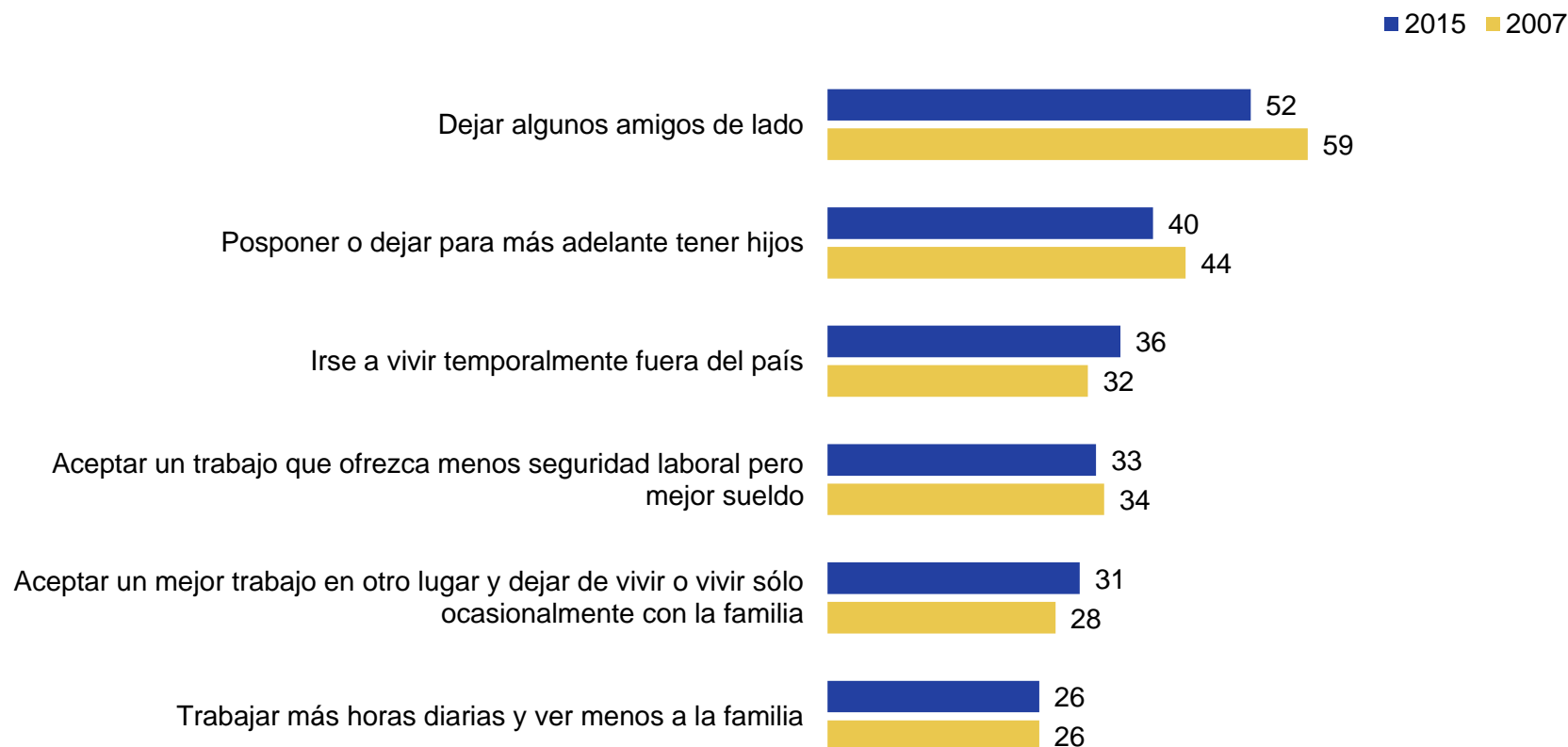


PONTIFICIA  
UNIVERSIDAD  
CATÓLICA  
DE CHILE



BASE: Total muestra

% MUY DISPUESTO + % DISPUESTO



# Acerca de la preocupación y responsabilidad del propio bienestar

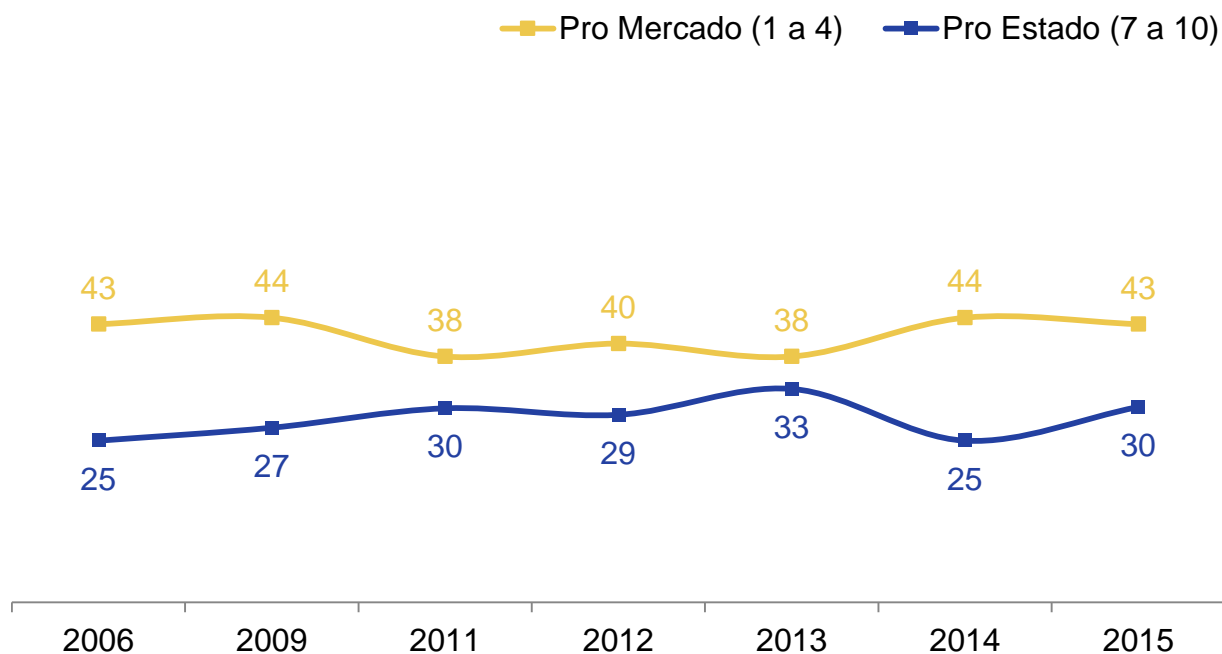


PONTIFICIA  
UNIVERSIDAD  
CATÓLICA  
DE CHILE



Grado de acuerdo con las siguientes afirmaciones  
Escala 1-10

**BASE:** Total muestra



**Pro Mercado:** Cada persona debería preocuparse y responsabilizarse por su propio bienestar (1 al 4)

**Pro Estado:** El Estado debería preocuparse y hacerse responsable por el bienestar de las personas (7 al 10)



PONTIFICIA  
UNIVERSIDAD  
CATÓLICA  
DE CHILE

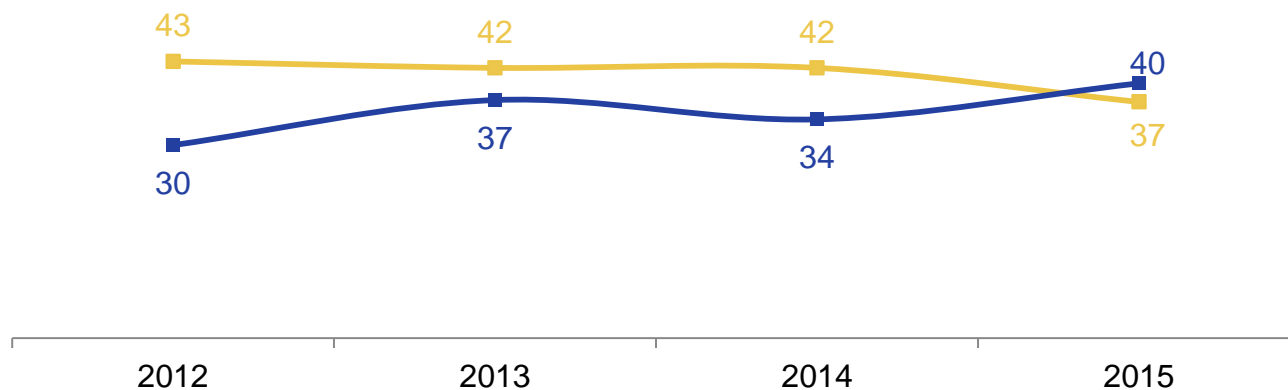


# Acerca de la ayuda del Estado

Grado de acuerdo con las siguientes afirmaciones  
Escala 1-10

**BASE:** Total muestra

—■ Pro Eficiencia (1 a 4)    —■ Pro Igualdad (7 a 10)



**Pro eficiencia:** La ayuda del Estado debe destinarse sólo a los más pobres y vulnerables (1 al 4)

**Pro igualdad:** Todos los ciudadanos deben recibir la misma ayuda del Estado (7 al 10)



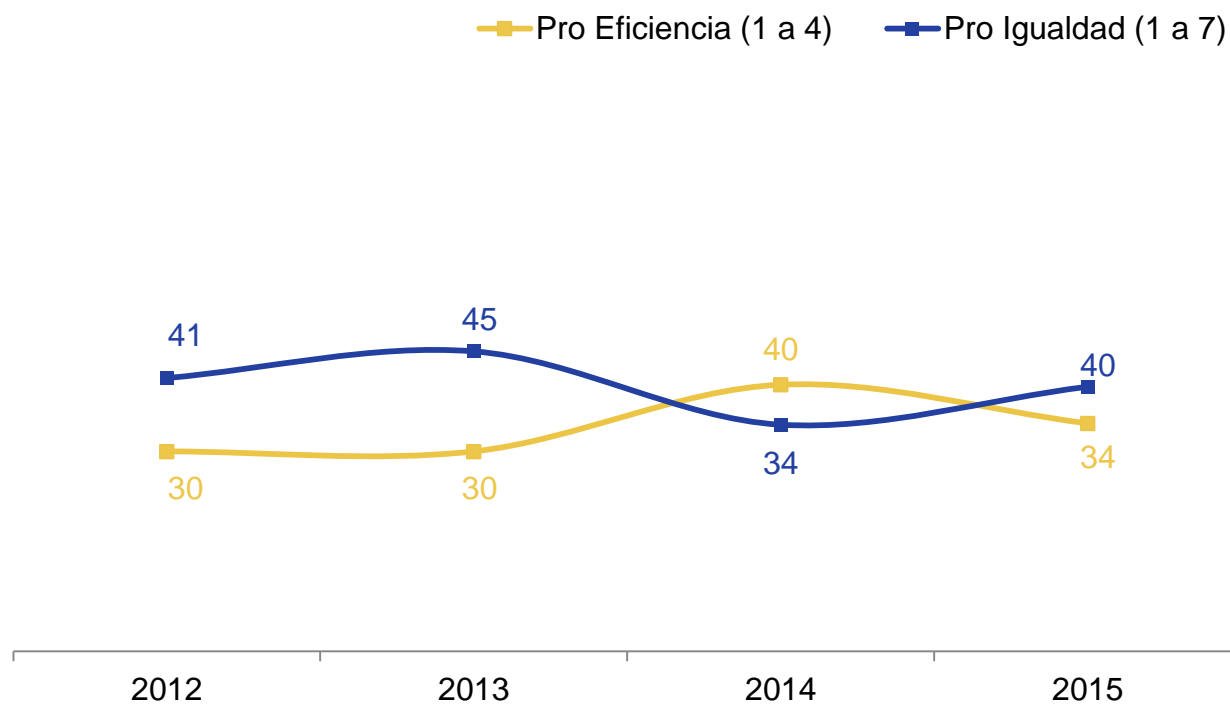
PONTIFICIA  
UNIVERSIDAD  
CATÓLICA  
DE CHILE



# Acerca del progreso personal

Grado de acuerdo con las siguientes afirmaciones  
Escala 1-10

**BASE:** Total muestra



**Pro eficiencia:** La mejor forma de progresar en la vida es esforzarse por emprender, capacitarse y trabajar duro (1 al 4)

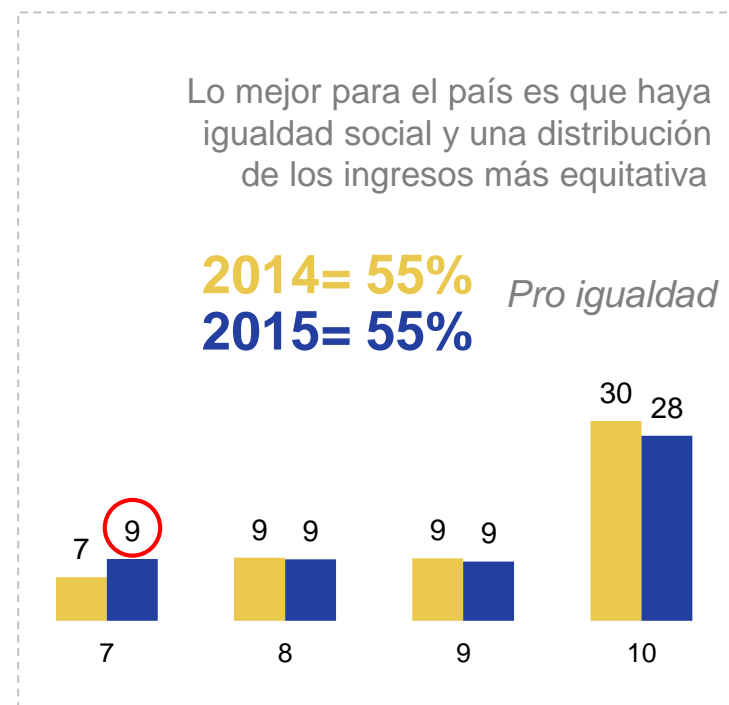
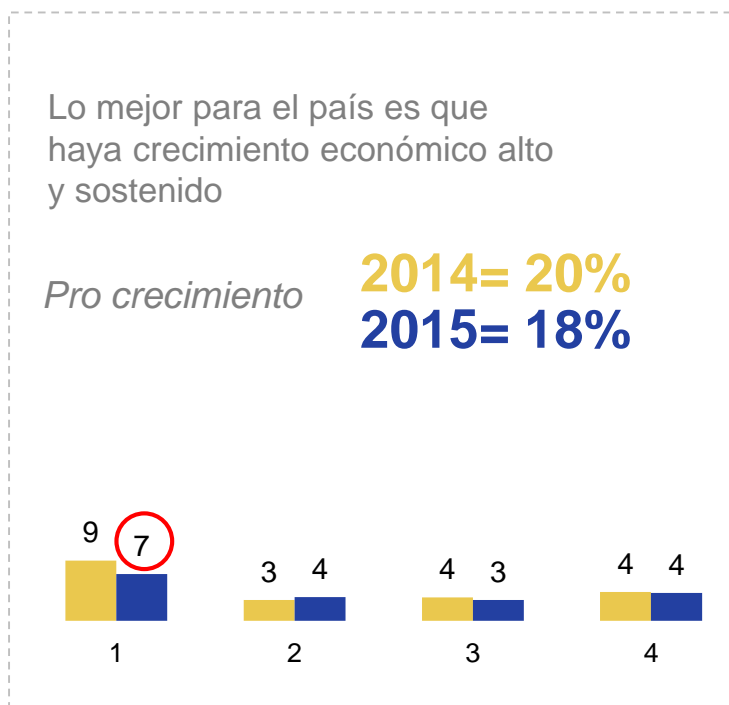
**Pro igualdad:** Para progresar en la vida se requieren garantías del Estado de buena educación y trabajo (7 al 10)

# Grado de acuerdo con las siguientes afirmaciones: Escala 1-10. 1: total acuerdo con crecimiento económico y 10: total acuerdo con igualdad.

BASE: Total muestra

■ 2014

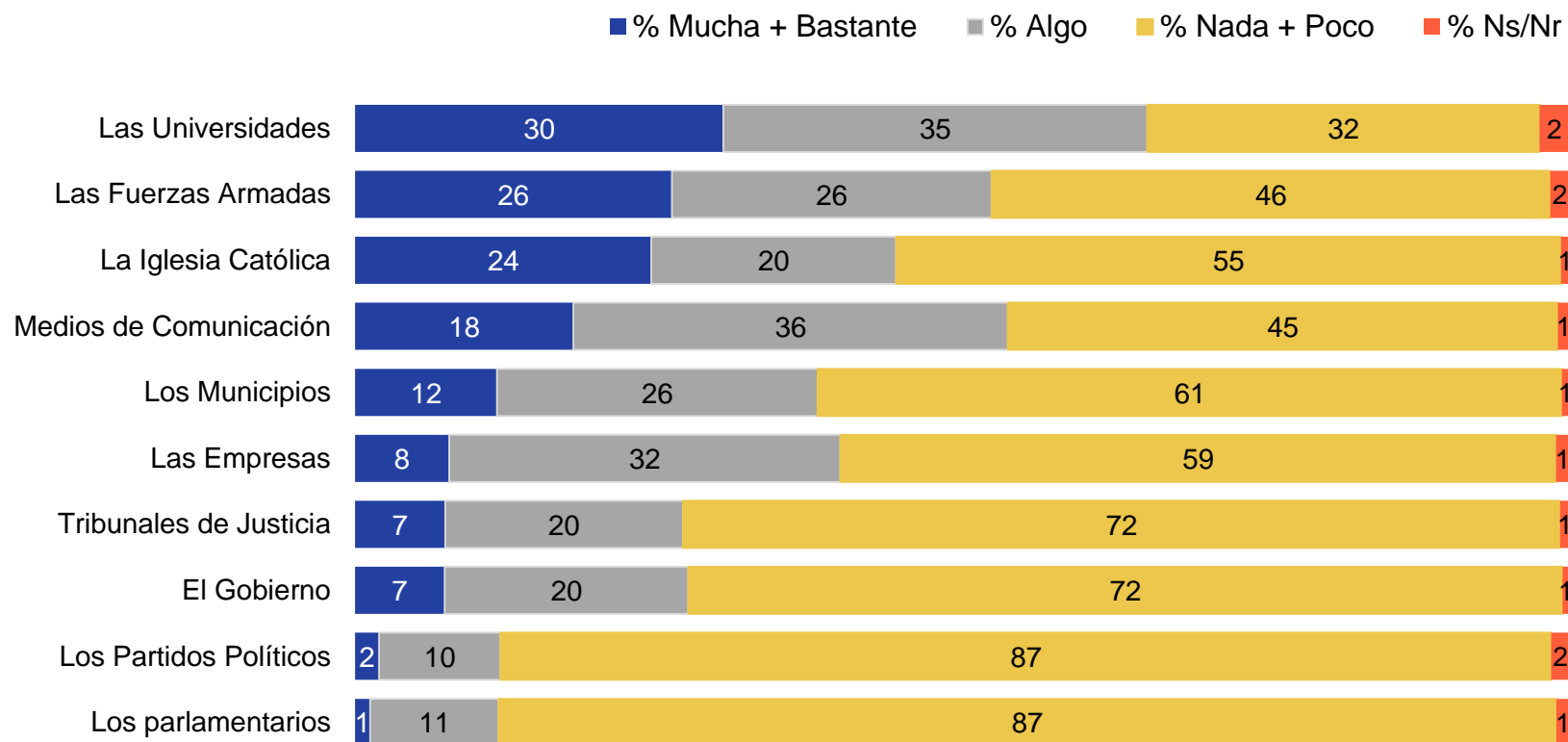
■ 2015



Diferencias estadísticamente significativas en relación al año anterior.

# En general, ¿cuánta confianza tiene usted en las siguientes instituciones?

BASE: Total muestra





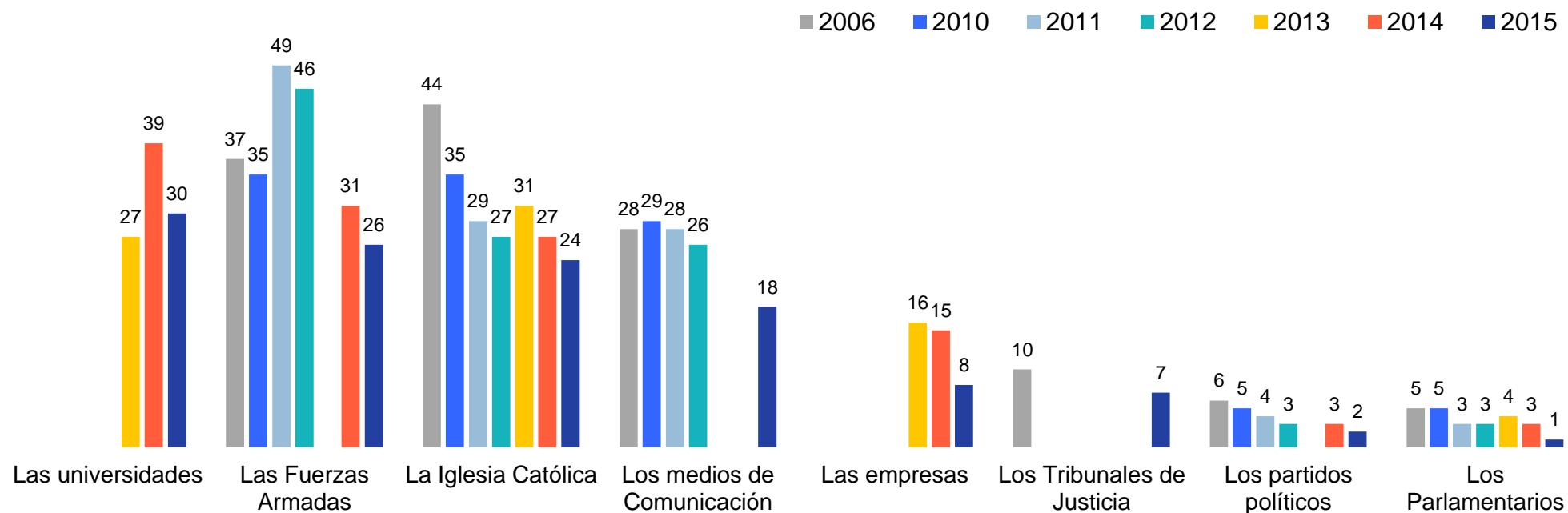
PONTIFICIA  
UNIVERSIDAD  
CATÓLICA  
DE CHILE



# En general, ¿cuánta confianza tiene usted en las siguientes instituciones?

BASE: Total muestra

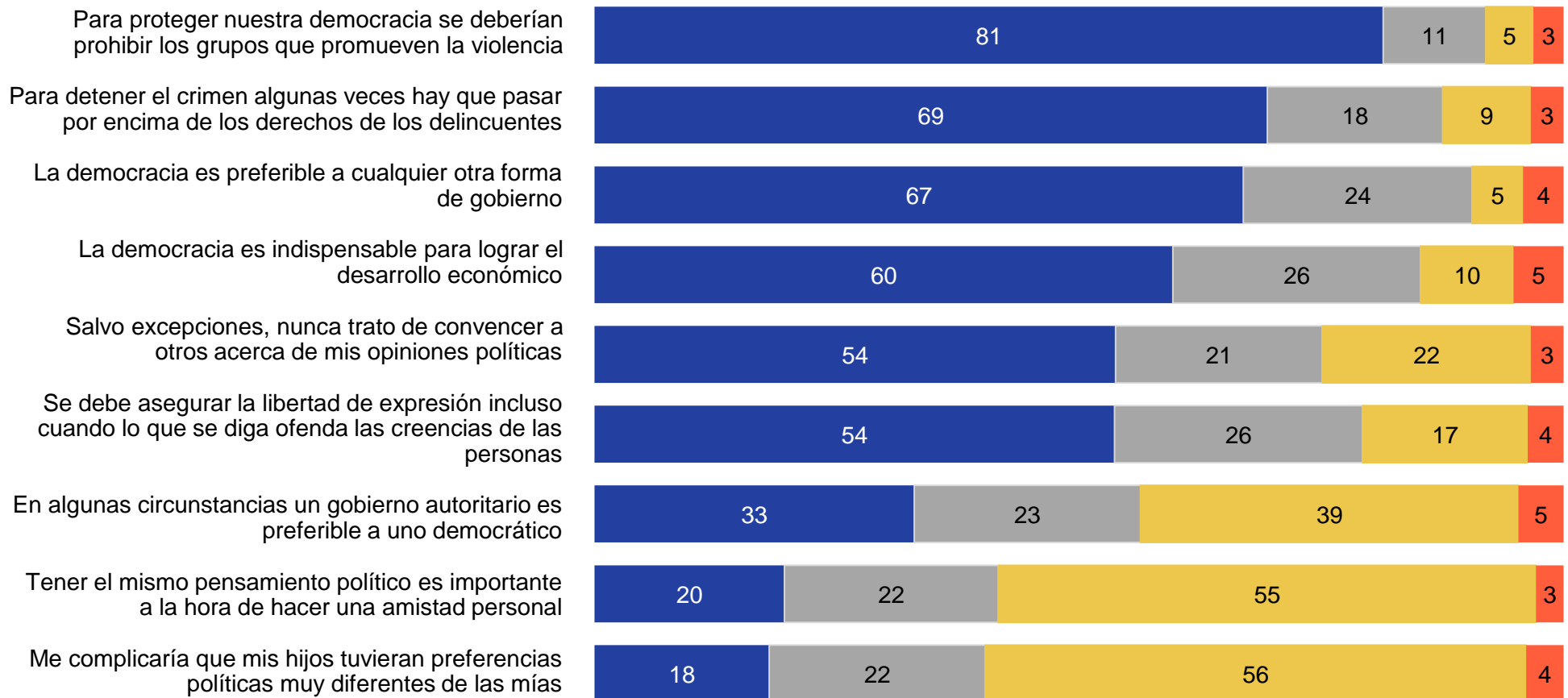
% MUCHA CONFIANZA + % BASTANTE CONFIANZA



# En su opinión, ¿Cuán de acuerdo o desacuerdo está con las siguientes afirmaciones sobre la democracia?

**BASE:** Total muestra

■ % Muy de acuerdo + De acuerdo      ■ % Ni de acuerdo ni en desacuerdo  
■ % Muy en desacuerdo + En desacuerdo      ■ % Ns/Nr





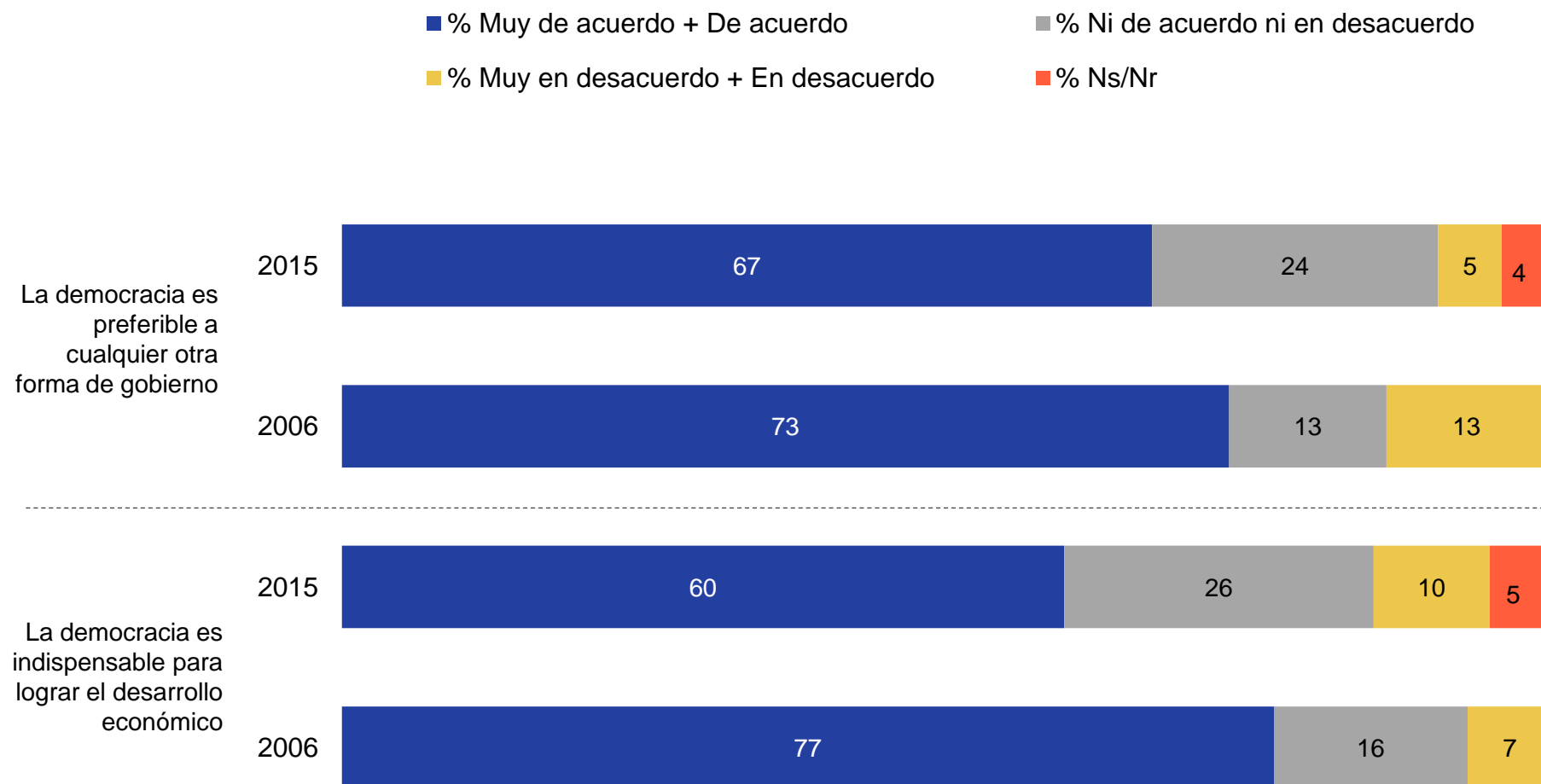


PONTIFICIA  
UNIVERSIDAD  
CATÓLICA  
DE CHILE



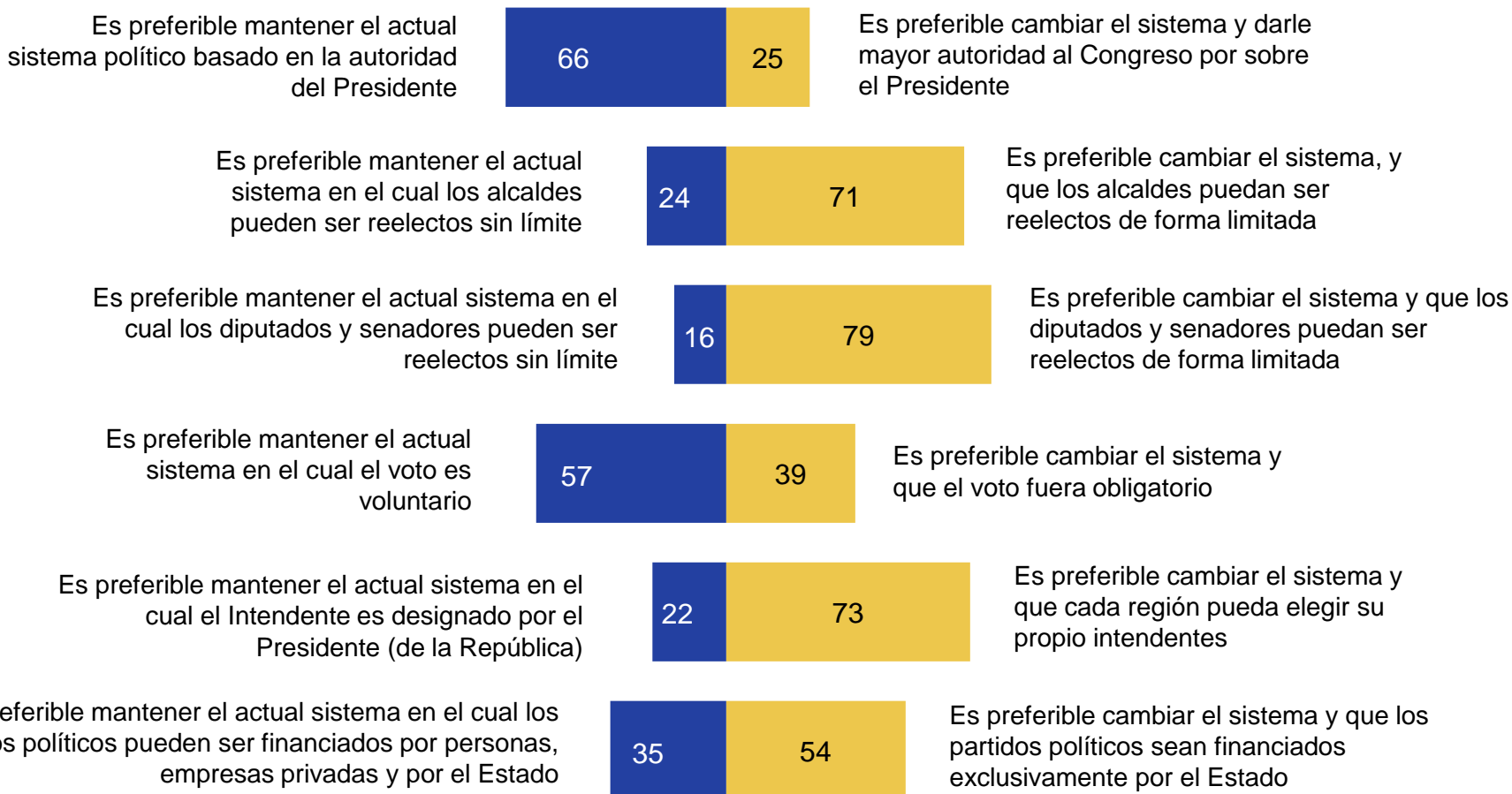
# En su opinión, ¿Cuán de acuerdo o desacuerdo está con las siguientes afirmaciones sobre la democracia?

**BASE:** Total muestra



# Señale con cuál de las siguientes frases está más de acuerdo

**BASE:** Total muestra  
%



\* 100% se completa con la categoría No sabe / No responde.



# SOCIEDAD

- Corrupción



PONTIFICIA  
UNIVERSIDAD  
CATÓLICA  
DE CHILE

# Comentarios: Experiencia de corrupción

## **Corrupción**

Chile es percibido definitivamente como un país “corrupto” y aún la mitad de los chilenos considera hoy que Chile es tanto o más corrupto que los demás países latinoamericanos, lo que introduce una duda mayor sobre la excepcionalidad chilena.

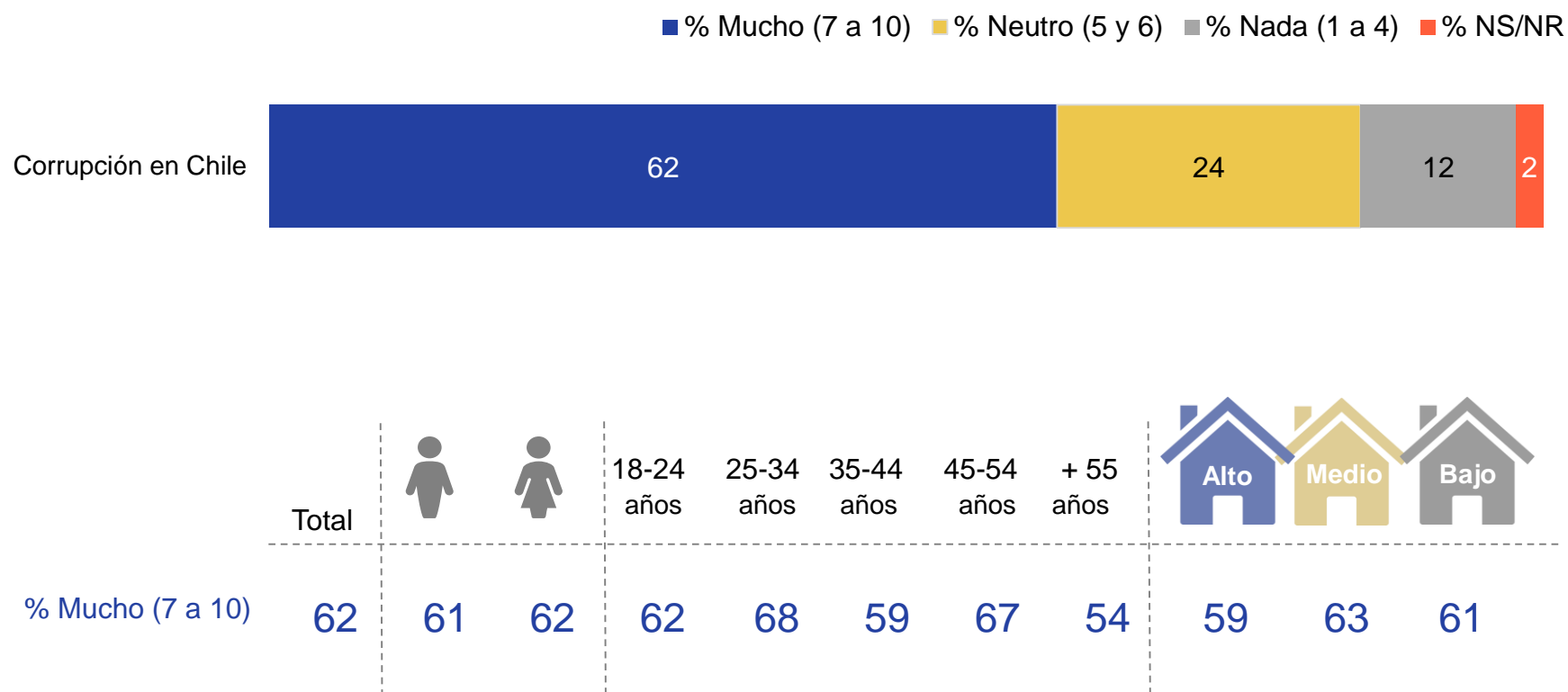
La corrupción está presente en todas las instituciones –encabezadas por el Parlamento y el Gobierno– y sólo cede en algo en el caso de las FFAA y Carabineros.

**Muy pocos chilenos han tenido una experiencia de corrupción en el contacto con las instituciones del Estado.**

La disposición a actuar honestamente en relación con las obligaciones públicas se mantiene declarativamente alta, aunque es menos abrumadora en el caso del transporte público, donde la tolerancia hacia el hecho de no pagar el pasaje ha ido aumentando en el último tiempo.

En esta escala de 1 a 10, donde 1 significa nada y 10 significa mucho. ¿Cuánta corrupción cree Ud. que hay en Chile hoy en día?

BASE: Total muestra





PONTIFICIA  
UNIVERSIDAD  
CATÓLICA  
DE CHILE



# Pensando en Latinoamérica, Ud. diría que Chile en comparación al resto de los países es...

**BASE:** Total muestra

■ % Más corrupto ■ % Igual de corrupto ■ % Menos corrupto ■ % NS/NR



	Total			18-24 años	25-34 años	35-44 años	45-54 años	+ 55 años			
% Más corrupto	8	6	9	10	7	8	8	6	6	7	9
% Igual de corrupto	40	40	40	37	45	41	40	36	40	41	40
% Menos corrupto	49	51	46	48	46	47	48	54	53	49	47

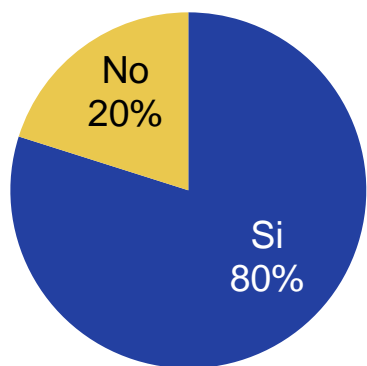


PONTIFICIA  
UNIVERSIDAD  
CATÓLICA  
DE CHILE



# Actualmente, ¿diría Ud. que Chile es un país corrupto?

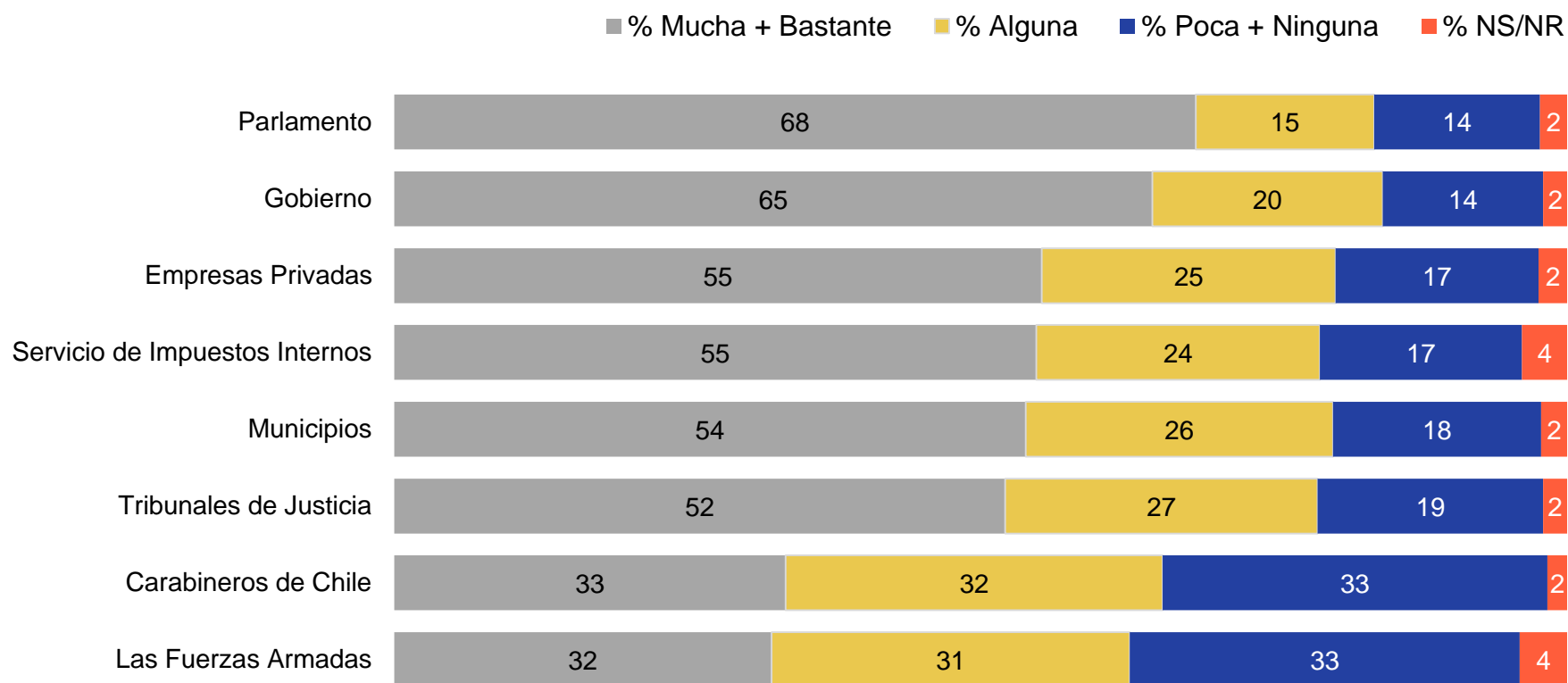
BASE: Total muestra



	Total			18-24 años	25-34 años	35-44 años	45-54 años	+ 55 años			
% Si	80	80	80	76	85	79	84	75	79	82	78
% NO	20	20	20	24	15	21	16	25	21	18	22

# ¿Cuánta corrupción diría Ud. que hay en las siguientes instituciones...?

BASE: Total muestra

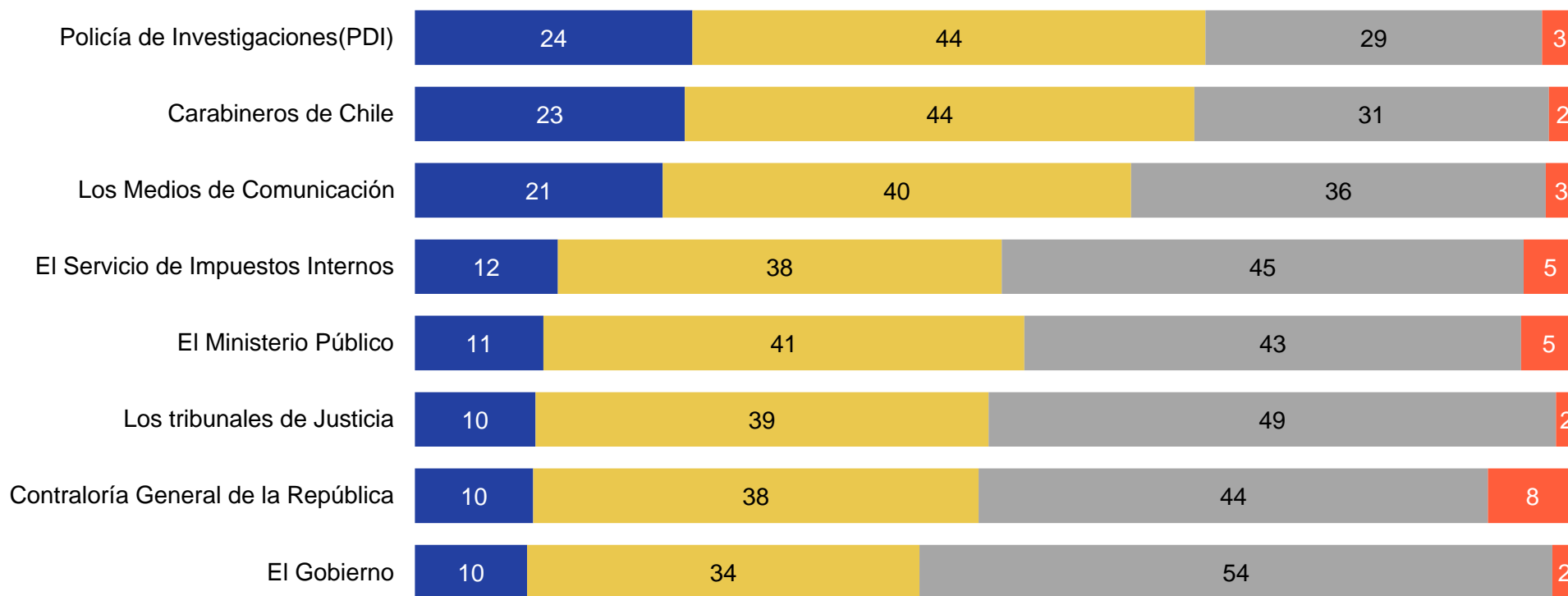




# ¿Cómo evaluaría la forma en que las siguientes instituciones están combatiendo la corrupción en nuestro país?

BASE: Total muestra

■ % Muy bien + bien   ■ % Regular   ■ % Muy mal + Mal   ■ % NS/NR



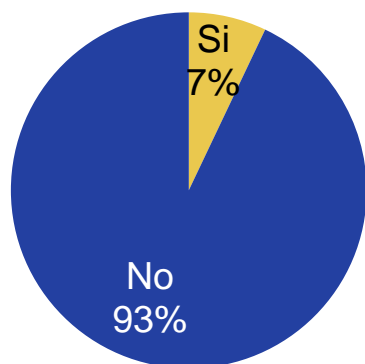
# Pensando en los últimos 2 años, ¿ha tenido Ud. o alguien de su familia, que pagar una coima para hacer un trámite u obtener un servicio público?



PONTIFICIA  
UNIVERSIDAD  
CATÓLICA  
DE CHILE



BASE: Total muestra



	Total	Icono Hombre	Icono Mujer	18-24 años	25-34 años	35-44 años	45-54 años	+ 55 años	Alto	Medio	Bajo
% Si	7	7	7	10	7	10	4	5	2	7	8
% NO	93	93	93	90	93	90	96	95	98	93	92

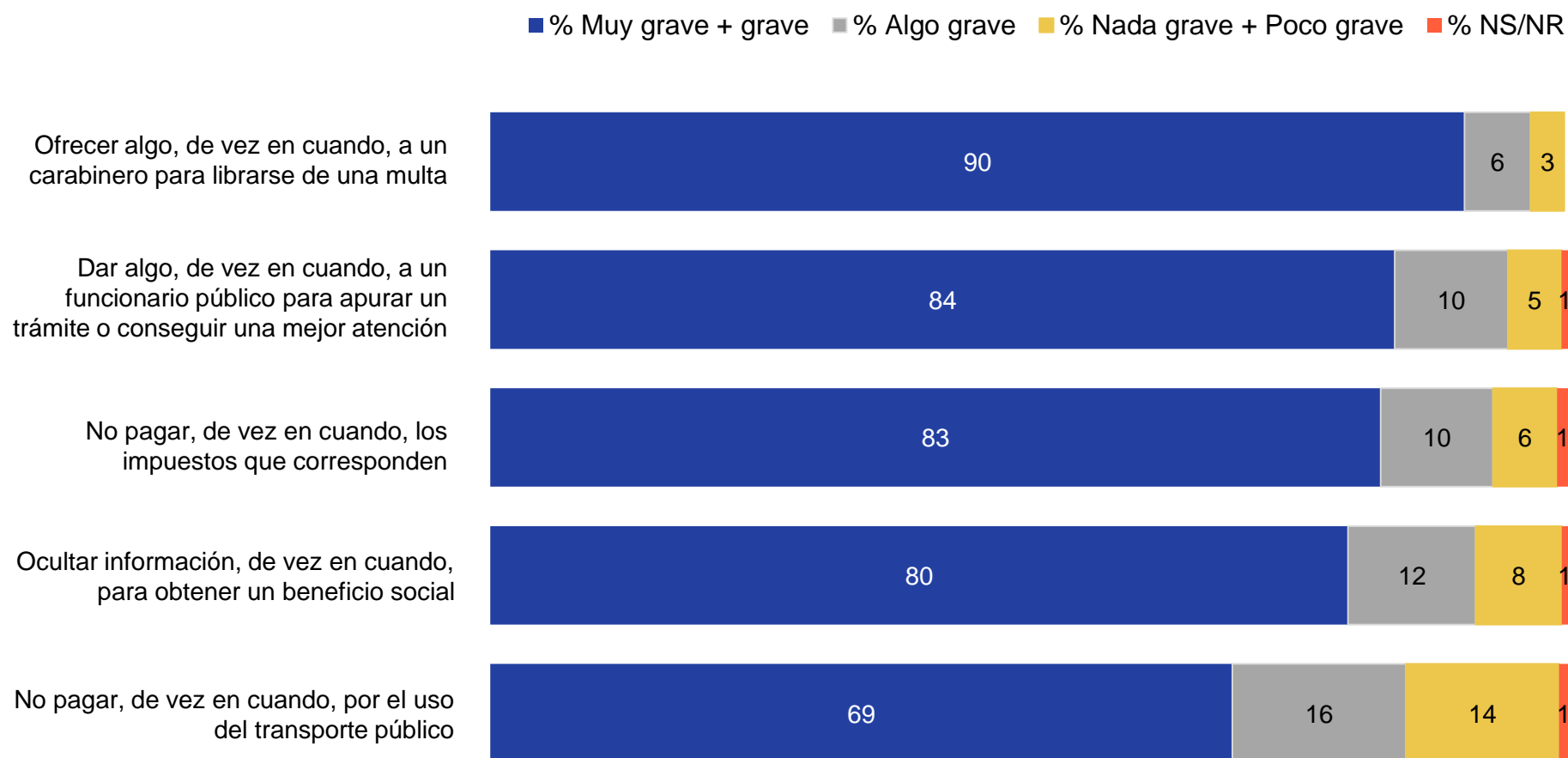


PONTIFICIA  
UNIVERSIDAD  
CATÓLICA  
DE CHILE



# Hay cosas que la gente hace “de vez en cuando”. ¿Cuán grave considera Ud....?

**BASE:** Total muestra



# Hay cosas que la gente hace “de vez en cuando”. ¿Cuán grave considera Ud....?



PONTIFICIA  
UNIVERSIDAD  
CATÓLICA  
DE CHILE



**BASE:** Total muestra

**% MUY GRAVE + GRAVE**





# NACIÓN

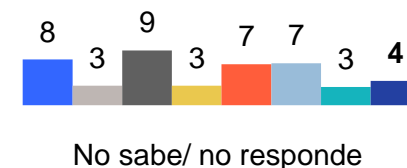

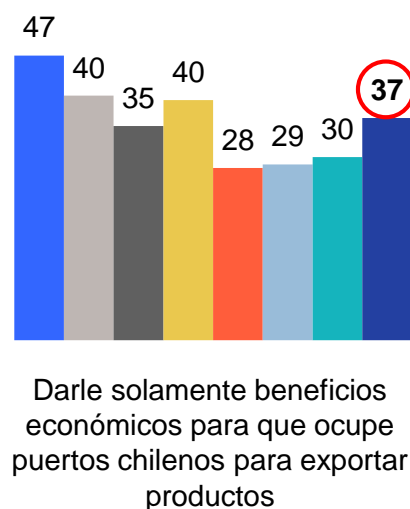
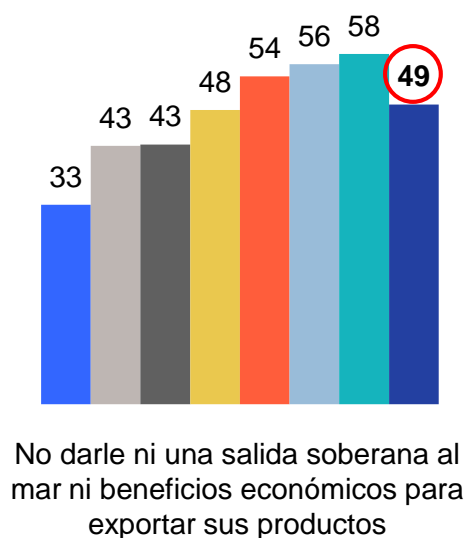
- Chile y sus vecinos



# Pensando en nuestras relaciones con otros países, últimamente se ha venido discutiendo sobre los conflictos con Bolivia. En su opinión Ud. cree que Chile debería...

BASE: Total muestra

% ■ 2006 ■ 2008 ■ 2010 ■ 2011 ■ 2012 ■ 2013 ■ 2014 ■ 2015



○ Diferencias estadísticamente significativas en relación al año anterior.

# Pensando en nuestras relaciones con otros países, últimamente se ha venido discutiendo sobre los conflictos con Bolivia. En su opinión Ud. cree que Chile debería...



PONTIFICIA  
UNIVERSIDAD  
CATÓLICA  
DE CHILE




BASE: Total muestra

% Total	Género		Edad					Nivel Socioeconómico			
	Hombre	Mujer	18-24 años	25-34 años	35-44 años	45-54 años	+ 55 años	Alto	Medio	Bajo	
No darle nada	49	53	46	50	54	46	49	47	40	49	52
Darle solamente beneficios económicos para que ocupen puertos chilenos para exportar sus productos	37	34	39	33	30	42	36	40	43	36	35
Darle un corredor o una franja de territorio para que tengan una salida soberana al mar en el norte de Chile	10	11	9	14	14	8	8	7	12	11	9
No sabe, no responde	4	2	6	3	2	4	6	5	5	4	4

# En su opinión, ¿cuán de acuerdo o en desacuerdo está con estas afirmaciones?

BASE: Total Muestra

■ % Muy de acuerdo + de acuerdo   ■ % Ni acuerdo ni Desacuerdo   ■ % Muy en desacuerdo + en desacuerdo   ■ % NS/NR












PONTIFICIA  
UNIVERSIDAD  
CATÓLICA  
DE CHILE



# En su opinión, ¿cuán de acuerdo o en desacuerdo está con estas afirmaciones?

BASE: Total Muestra

## % MUY DE ACUERDO + DE ACUERDO

	Total			18-24 años	25-34 años	35-44 años	45-54 años	+ 55 años	 Alto	 Medio	 Bajo
Para que Chile progrese es importante que mantenga buenas relaciones con sus vecinos	78	76	80	74	76	75	84	81	79	77	78
Chile debería preocuparse por mantener buenas relaciones con Bolivia, independientemente de la demanda en el Tribunal de la Haya	64	66	62	62	63	63	65	67	63	63	65



**FAMILIA**



PONTIFICIA  
UNIVERSIDAD  
CATÓLICA  
DE CHILE

# Comentarios: Familia, matrimonio y aborto

## **Familia**

La familia sigue siendo la fuente principal de contacto y satisfacción de los chilenos.

## **Matrimonio**

En el lapso de una década, la percepción del matrimonio como un vínculo indisoluble ha descendido notablemente, lo que concuerda con la aceptación cada vez mayor del divorcio y de la convivencia. Con todo, el reporte de felicidad conyugal favorece a las parejas casadas.

También aumentó en este período la aceptación del matrimonio en parejas del mismo sexo (especialmente entre los más jóvenes), aunque sigue tratándose de una aceptación controversial –con una tasa que se ha estabilizado en torno al 50%- y que no incluye la adopción de hijos que reúne sólo un tercio de preferencias.

## **Aborto**

El aborto continúa siendo aprobado sólo en las causales más extremas e improbables que incluyen la inviabilidad fetal, pero no la discapacidad del niño por nacer.



PONTIFICIA  
UNIVERSIDAD  
CATÓLICA  
DE CHILE

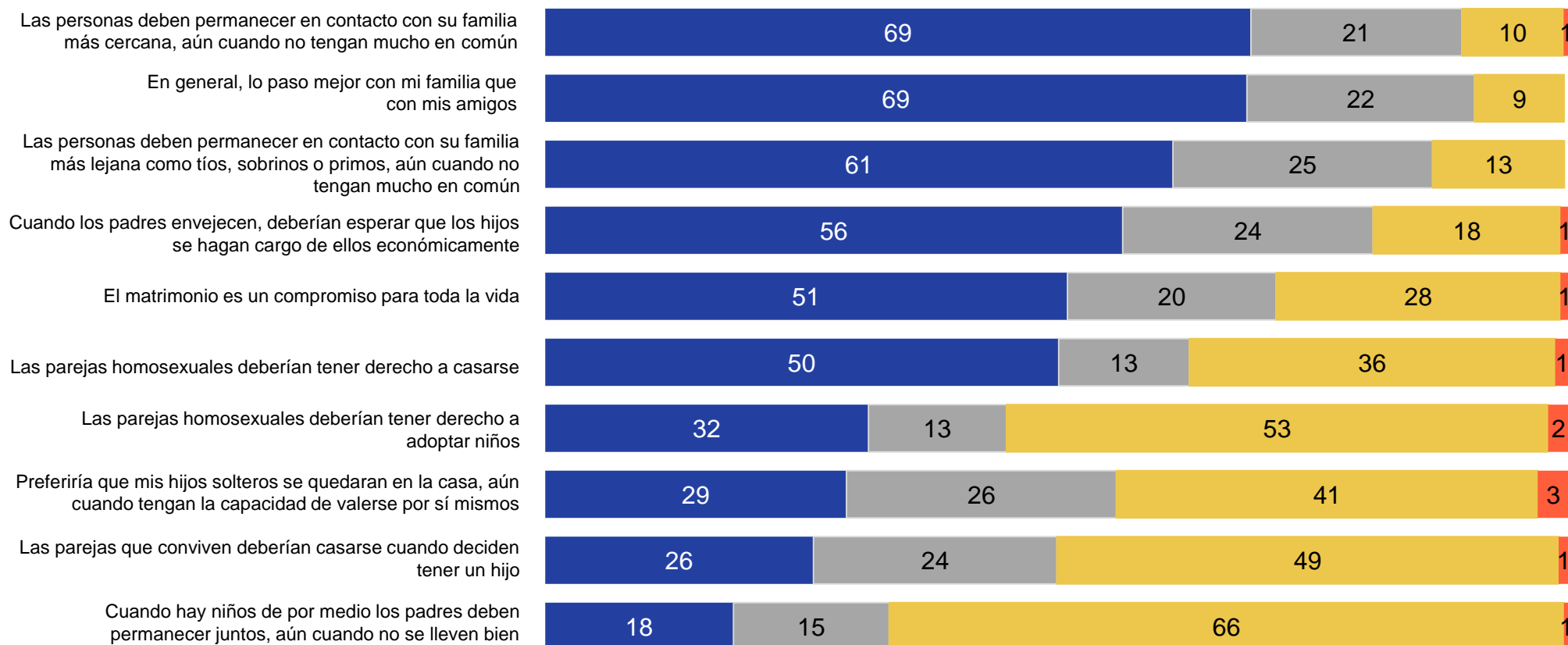


# Acerca de la familia...

BASE: Total muestra

## ¿ME PODRÍA DECIR QUE TAN DE ACUERDO O EN DESACUERDO ESTÁ CON ESTAS AFIRMACIONES?

■ % Muy de acuerdo + de acuerdo ■ % Ni de acuerdo ni en desacuerdo ■ % Muy en desacuerdo + en desacuerdo ■ % NS/NR





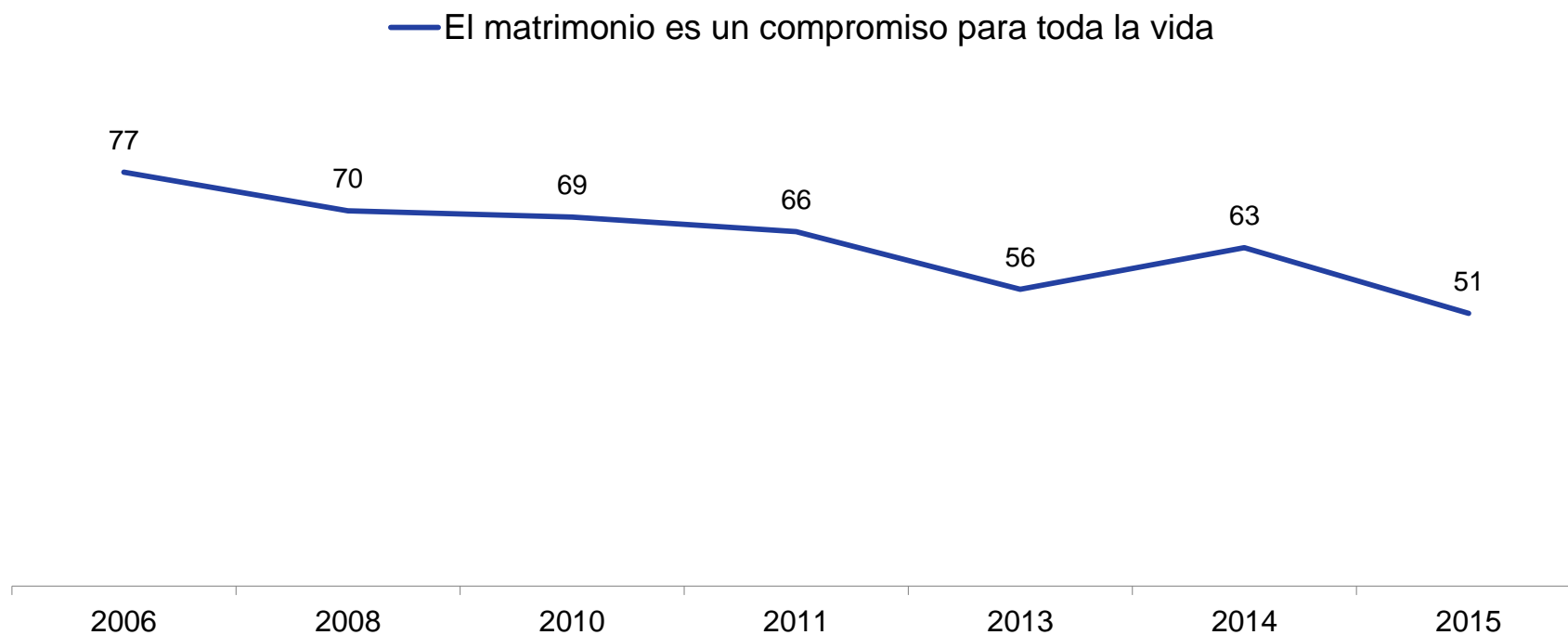
PONTIFICIA  
UNIVERSIDAD  
CATÓLICA  
DE CHILE



# Acerca de la familia...

BASE: Total muestra

**% MUY DE ACUERDO + DE ACUERDO**



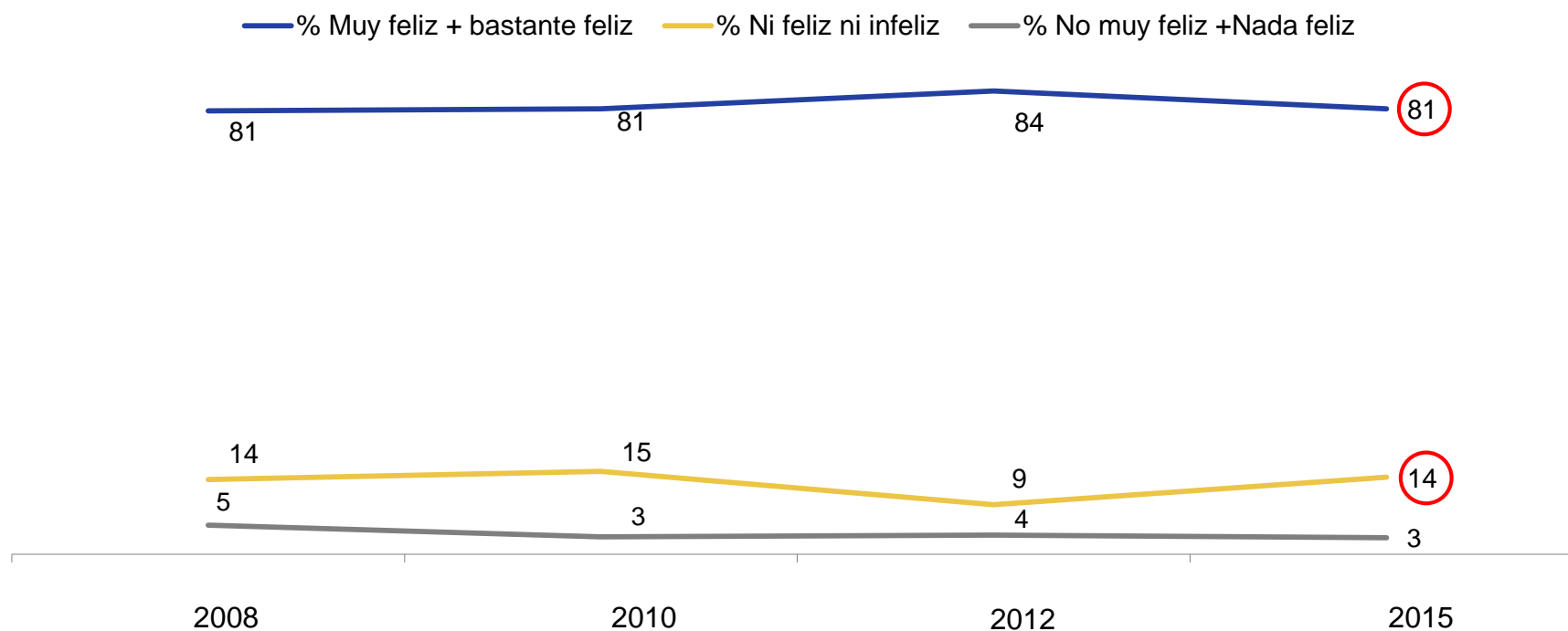


PONTIFICIA  
UNIVERSIDAD  
CATÓLICA  
DE CHILE



# Actualmente ¿Cómo describiría su relación de pareja?

BASE: Total muestra

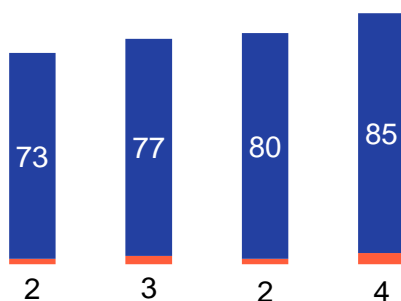


Diferencias estadísticamente significativas en relación al año anterior.

# Actualmente ¿cómo describiría su relación de pareja?

Base con pareja: 1.194

% Muy feliz + % Bastante feliz



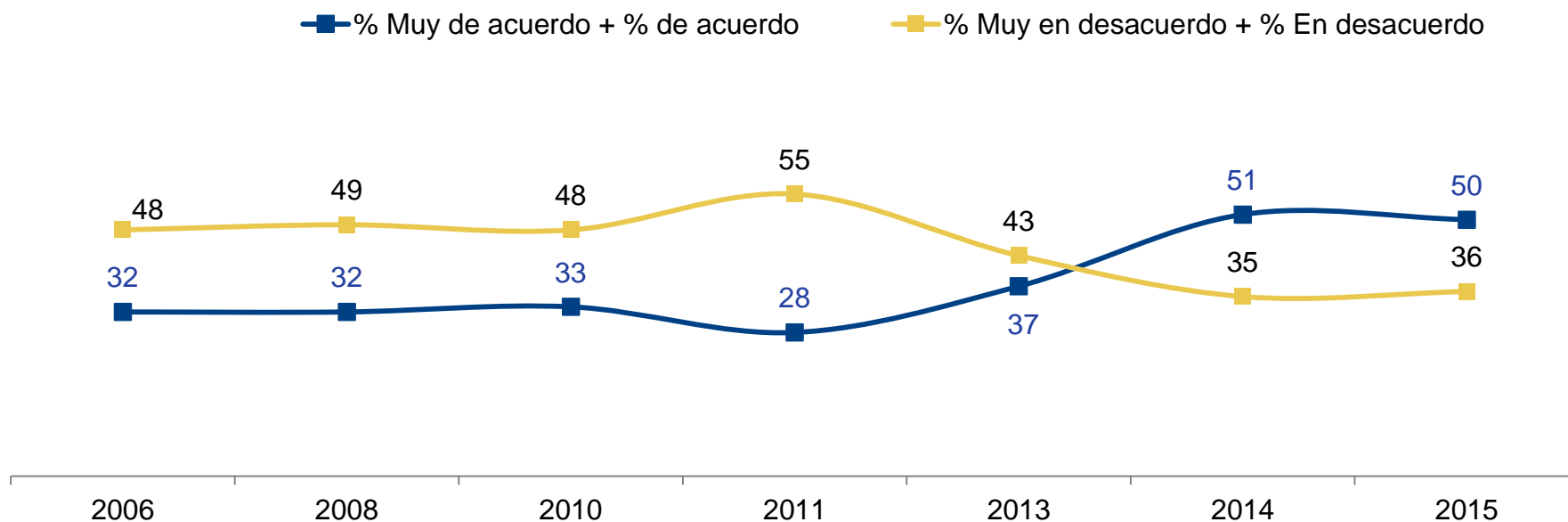
% Nada feliz + % No muy feliz

Casado por segunda vez  
Separado o divorciado y actualmente conviviendo  
Convive  
Casado

	18-24 años	25-34 años	35-44 años	45-54 años	+ 55 años	Alto	Medio	Bajo
% Muy feliz + % Bastante feliz	87	89	76	84	79	87	81	80
% Nada feliz + % No muy feliz	3	2	3	3	6	1	2	5

# “Las parejas homosexuales deberían tener derecho a casarse”

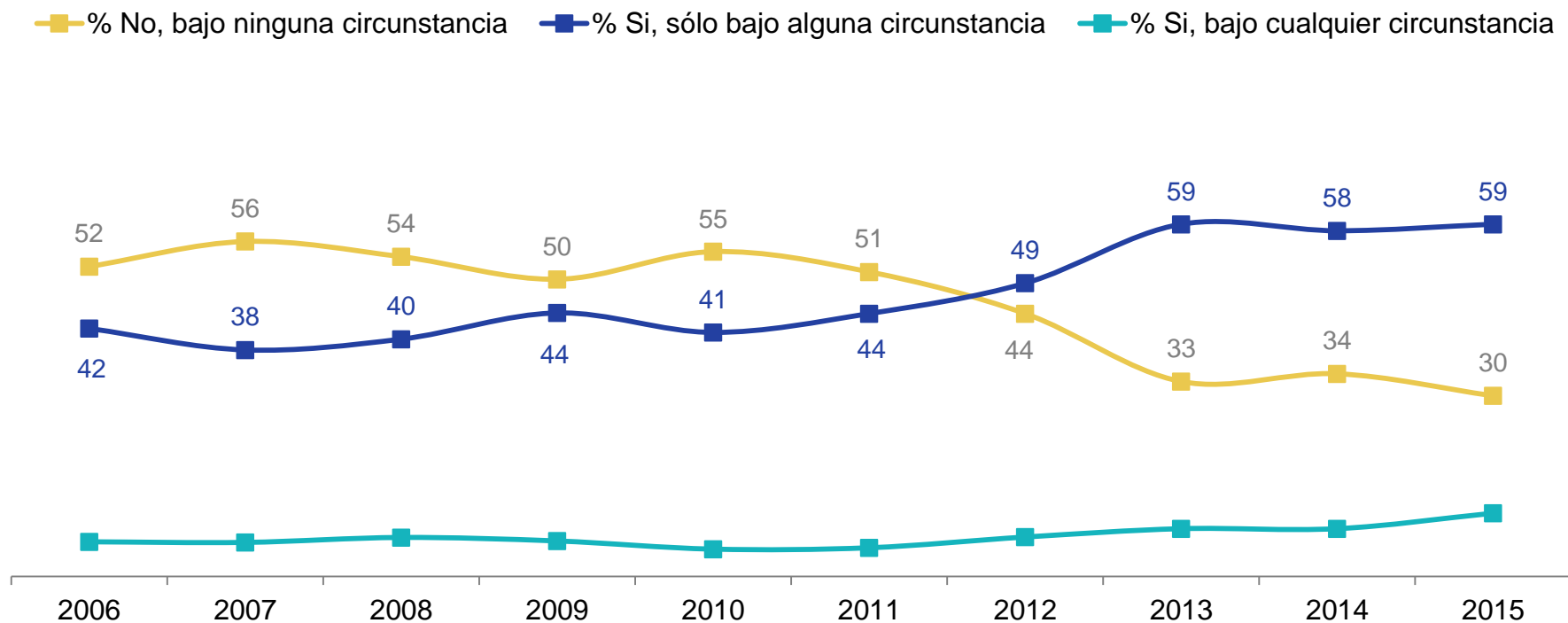
BASE: Total muestra





# En su opinión, ¿Ud. cree que la mujer debería tener derecho a hacerse un aborto?

BASE: Total muestra





PONTIFICIA  
UNIVERSIDAD  
CATÓLICA  
DE CHILE



# En su opinión, ¿Ud. cree que la mujer debería tener derecho a hacerse un aborto?

BASE: Total muestra

% Opinión	Total	Sexo		Edad					Nivel Socioeconómico		
		Hombre	Mujer	18-24 años	25-34 años	35-44 años	45-54 años	+ 55 años	Alto	Medio	Bajo
No, bajo ninguna circunstancia	30	32	28	34	21	28	30	40	20	30	33
Si, solo bajo algunas circunstancias	59	57	61	54	69	62	57	52	62	58	60
Si, bajo cualquier circunstancia	11	10	11	13	10	11	13	8	18	12	7

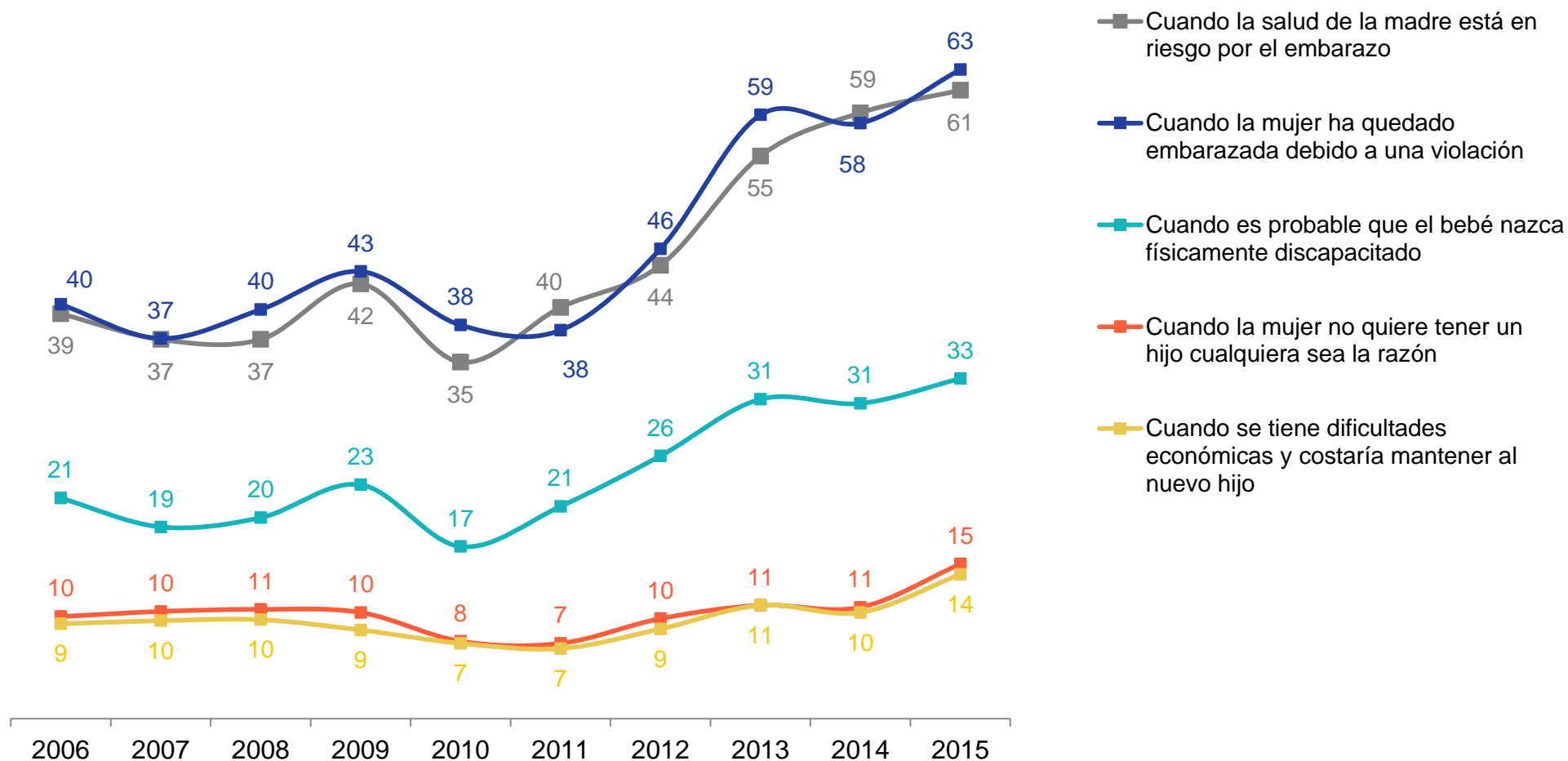
# ¿En cuáles de estas circunstancias Ud. aprobaría el aborto?



PONTIFICIA  
UNIVERSIDAD  
CATÓLICA  
DE CHILE



**BASE:** Total muestra  
%



# Comentarios: Iglesia y religión



PONTIFICIA  
UNIVERSIDAD  
CATÓLICA  
DE CHILE



## **Iglesia**

La Iglesia Católica –como ha sucedido también con otras instituciones– ha perdido confianza pública de una manera acentuada: en el lapso de una década ha perdido la mitad de la confianza que tenía. Sólo un tercio de los católicos se siente hoy cercano a su propia iglesia.

## **Papa Francisco**

El papa Francisco, sin embargo, da una nota distinta. La adherencia al Papa entre los católicos es muy elevada y entre los no católicos, el Papa no genera entusiasmo, pero tampoco ninguna resistencia o rechazo.

Son menos los que creen que el Papa hará cambios significativos en la dirección de la Iglesia Católica, especialmente en las materias más álgidas y controvertidas.

## **Reforma de la Iglesia**

Una abrumadora mayoría de católicos aprueba que se conceda la comunión a las personas vueltas a casar. También una amplia mayoría de católicos, incluyendo católicos observantes, aceptaría sacerdotes casados, mientras que la consagración sacerdotal de mujeres divide las aguas.



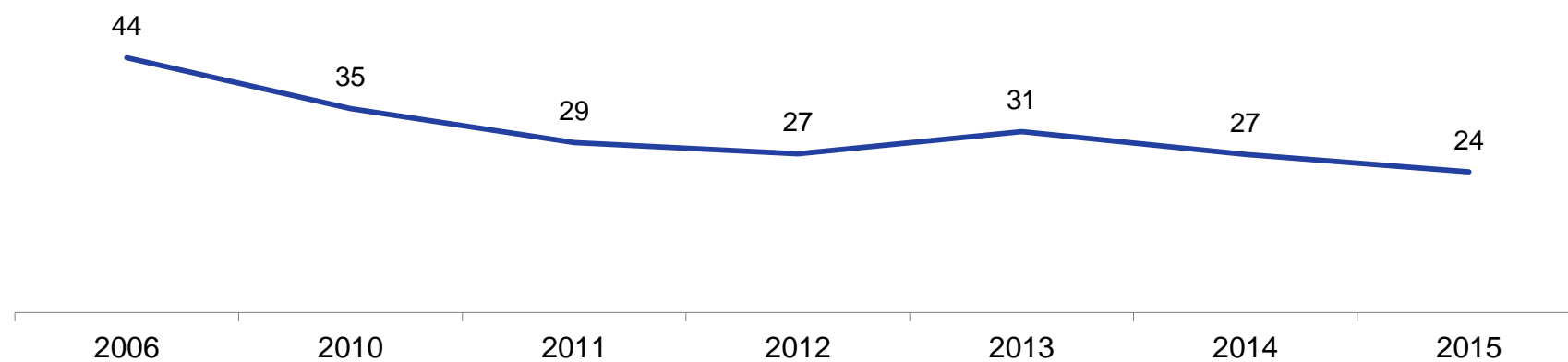
PONTIFICIA  
UNIVERSIDAD  
CATÓLICA  
DE CHILE



# Confianza en la Iglesia Católica

**BASE:** Total muestra

**% MUCHA CONFIANZA + % BASTANTE CONFIANZA**





PONTIFICIA  
UNIVERSIDAD  
CATÓLICA  
DE CHILE



# ¿Cuán cercano se siente Ud. a la Iglesia Católica?

BASE: Total muestra

% Muy cercano +  
% Bastante cercano



			18-24 años	25-34 años	35-44 años	45-54 años	+ 55 años				Catol.	Evang.
% Muy cercano + % Bastante cercano	16	22	11	15	20	17	29	21	17	21	31	10
% Nada cercano + % Poco cercano	59	51	69	59	53	51	48	53	57	54	34	86

% Nada cercano +  
% Poco cercano






# Como ud. sabe, el Papa Francisco hará una visita oficial a Chile durante el 2016. En general, ¿ud. cree que la visita del Papa será positiva o negativa para el país?

**BASE:** Total muestra

% Muy positiva +  
% Positiva

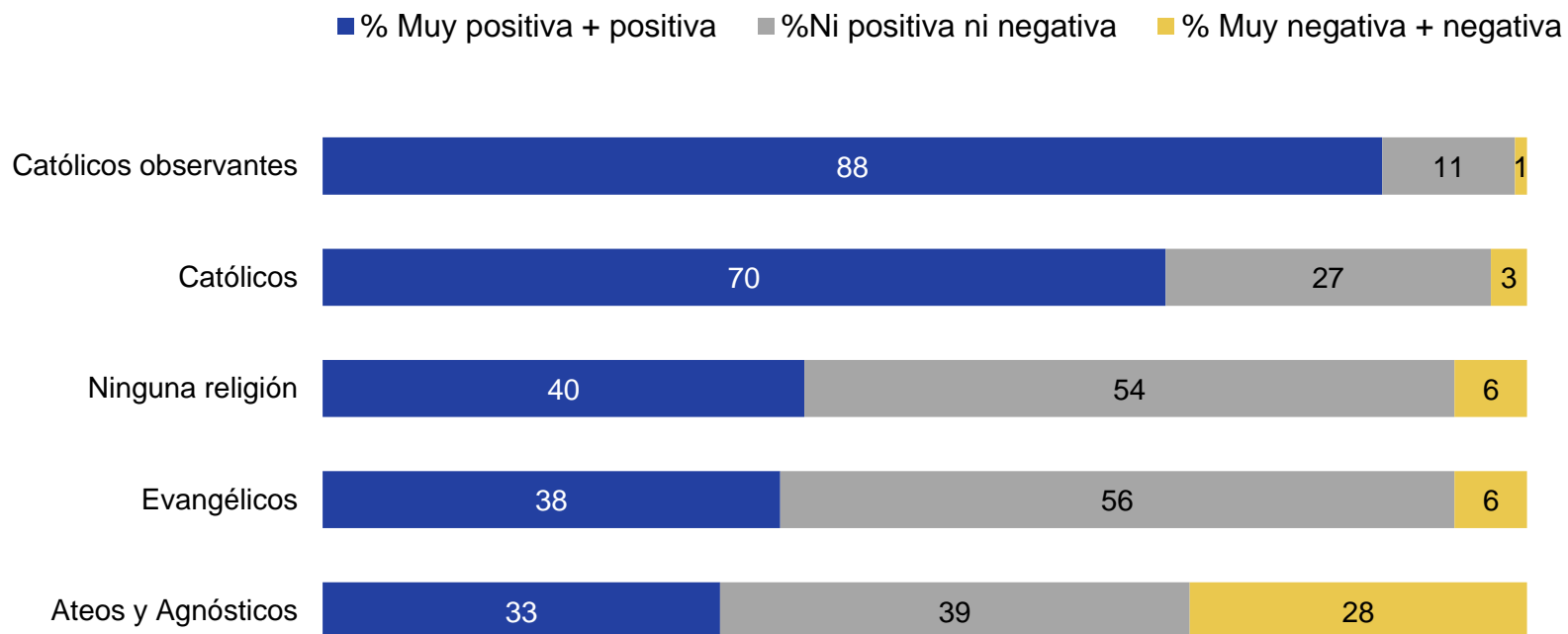


4  
% Muy Negativa +  
% Negativa

			18-24 años	25-34 años	35-44 años	45-54 años	+ 55 años	 Alto	 Medio	 Bajo	Catol.	Evang.
% Muy positiva + % Positiva	54	56	49	54	54	54	61	63	52	55	68	35
% Muy Negativa + % Negativa	6	3	4	4	3	6	6	3	4	6	3	6

# Como ud. sabe, el Papa Francisco hará una visita oficial a Chile durante el 2016. En general, ¿ud. cree que la visita del Papa será positiva o negativa para el país?

BASE: Muestra 1.863





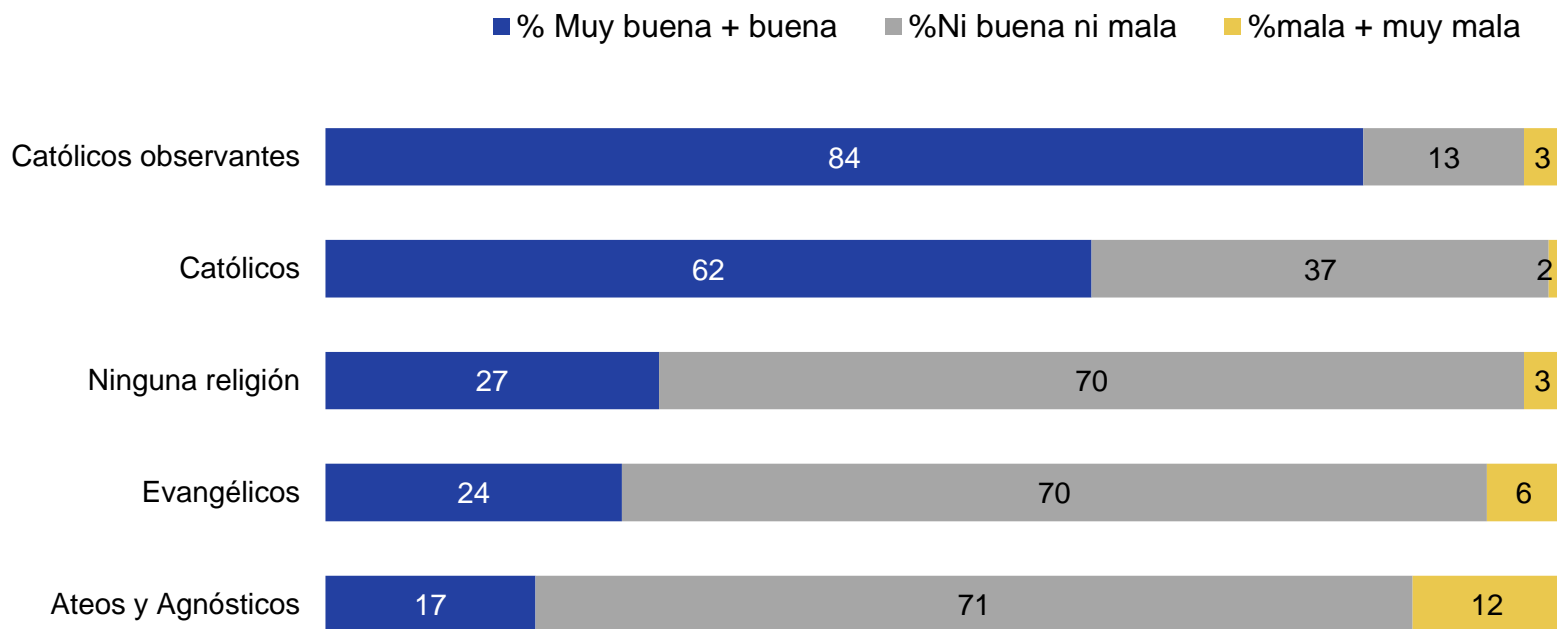


PONTIFICIA  
UNIVERSIDAD  
CATÓLICA  
DE CHILE



# ¿Qué opinión tiene Ud. del Papa Francisco?

BASE: Total muestra



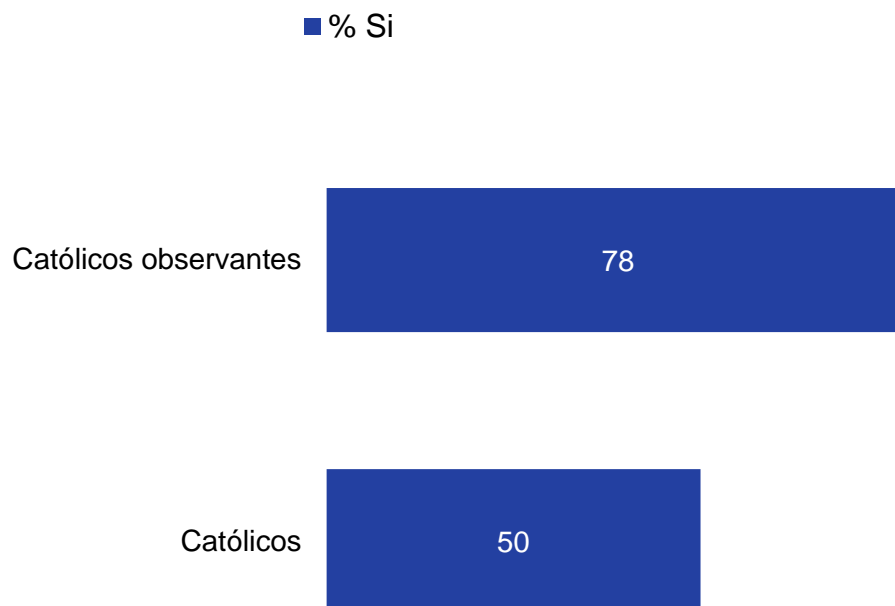
# ¿Diría Ud. que con el papa Francisco ha generado un sentimiento de adhesión personal, es decir se siente cercano y leal a su persona?



PONTIFICIA  
UNIVERSIDAD  
CATÓLICA  
DE CHILE



**BASE CATÓLICOS: 1.733**



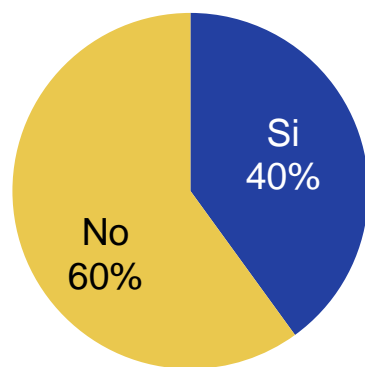


PONTIFICIA  
UNIVERSIDAD  
CATÓLICA  
DE CHILE



# ¿Usted cree que el Papa Francisco hará cambios significativos en la dirección de la Iglesia Católica?

BASE: Total muestra



			18-24 años	25-34 años	35-44 años	45-54 años	+ 55 años				Catol.	Evang.
% SI	37	44	35	34	45	43	44	43	39	41	52	22
% NO	63	56	65	66	55	57	56	57	61	59	48	78

# Y pensando en aspectos específicos de la doctrina y misión de la Iglesia Católica, ¿cree Ud. que el Papa Francisco hará cambios significativos en estos aspectos? % Sí



PONTIFICIA  
UNIVERSIDAD  
CATÓLICA  
DE CHILE



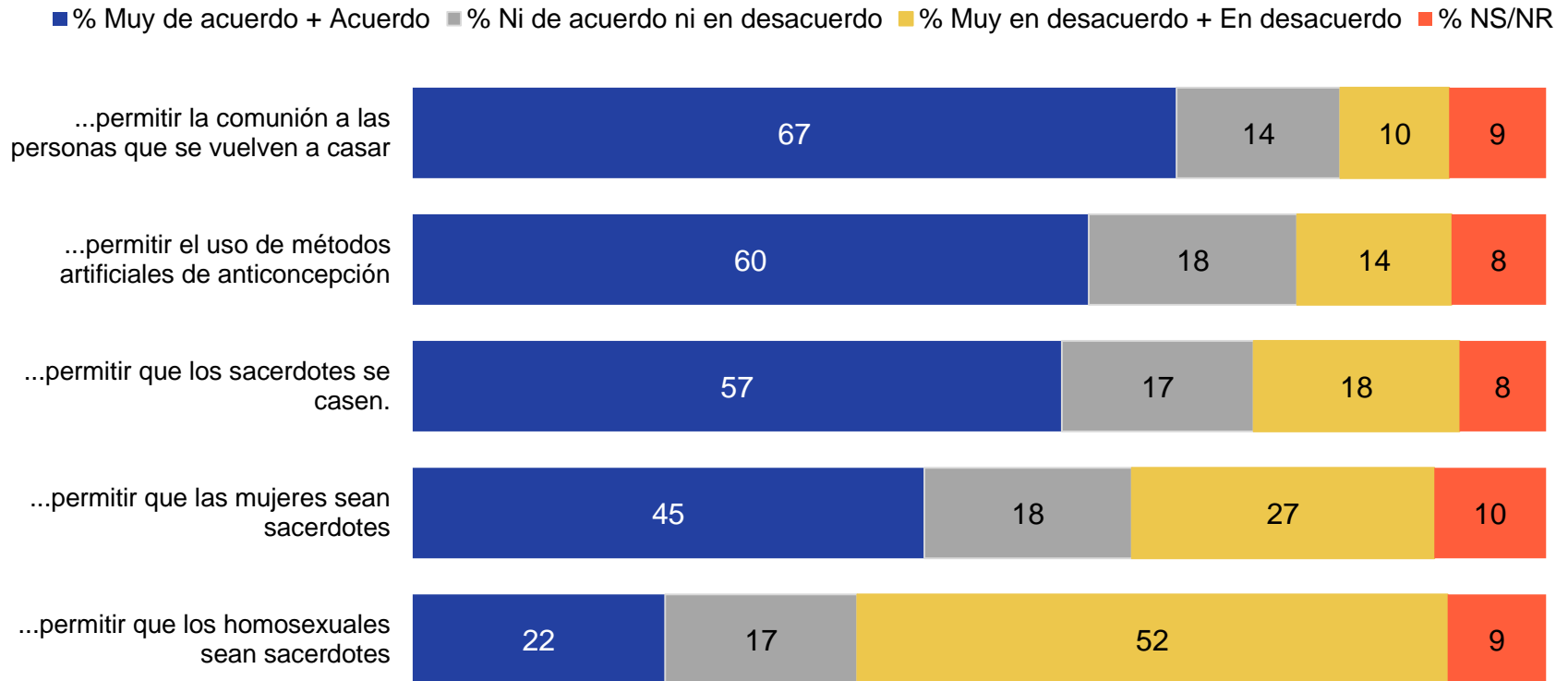
**BASE:** Total muestra

**% SI**



# La Iglesia Católica debería...

BASE: Total muestra





PONTIFICIA  
UNIVERSIDAD  
CATÓLICA  
DE CHILE



# La Iglesia Católica debería permitir...

**BASE:** Total muestra

■ % Muy de acuerdo + Acuerdo   ■ % Ni de acuerdo ni en desacuerdo   ■ % Muy en desacuerdo + En desacuerdo

