

Guía de Reciclaje - Retiro Reciclaje a Domicilio

**Servicio para casa particular – empresas – condominios - bares -
restaurantes – establecimientos educacionales**



Estimad@s Amig@s, los invitamos a revisar esta guía y entregarnos correctamente los residuos que posteriormente serán reclasificados en detalle para su despacho a empresas recuperadoras autorizadas.

Antes que todo, ten presente estos puntos:



- 1.- **HABILITA** contenedores apropiados para disponer separadamente los residuos reciclables, compostables y basura general.
- 2.- **IDENTIFICA** y **DEFINE** que residuos vas entregar a reciclaje, puedes partir por los más comunes o los que sean más cómodos para ti.
- 3.- **DISPONE** los residuos limpios sin restos líquidos, alimentos, basuras, bolsas, colillas de cigarro u otros elementos en su interior.
- 4.- **SIEMPRE** da un pequeño enjuague a los envases reciclables de alimentos y bebidas.
- 5.- **REDUCE** volumen, desarma cajas de cartón y envases de Tetrapak; aplasta latas y botellas plásticas; ordena diarios, revistas y papeles, entrégalos apilados.
- 6.- **RETIRA** etiquetas y adhesivos de botellas y envases plásticos, debes disponerlas como basura general.
- 7.- **SACA** las tapas roscas plásticas y tapas metálicas de botellas y frascos, estas son reciclables, déjalas en el contenedor respectivo.
- 8.- **Infórmate** sobre los horarios de funcionamiento de los Centros de Reciclaje, Puntos Limpios, Puntos Verdes o el servicio de retiro de reciclaje a domicilio.
- 9.- **REVISA** que tipo de residuos puedes entregar en cada recinto y/o servicio de retiro de reciclaje a domicilio, ya que cada uno recibe y/o gestiona diferentes tipos materiales.


Para facilitar el acopio de material en tu casa, comunidad o lugar de trabajo te recomendamos aplicar estos 4 grupos, si tienes un residuo en particular que generes en mayor cantidad o volumen puedes subdividir este grupo y adicionar un contenedor específico, por ejemplo un contenedor especial para envases de Tetrapak o para papel blanco para hojas impresas, hojas de cuaderno y papeles a un costado de la impresora en tu empresa.

HOPE retira estos residuos y los reclasifica en más de 20 tipos de materiales, cada uno despachado a empresas recuperadoras autorizadas para su transformación en materia prima para nuevos productos. Cumplir el formato de entrega y usar correctamente los contenedores habilitados facilita esta labor, por esto #SiVasaReciclarHazloBien.

Grupo	Material	Descripción	Formato de entrega
Grupo 1 Color gris	Chatarra metálica.	<p>Despunte, estructuras metálicas, hojalatería y restos de fierros, y chatarra general.</p> <p>Tarros para café, leche, suplementos alimenticios y conservas metálicas.</p> <p>Tapas metálicas de frascos.</p>	<p>Limpios, sin restos de grasas, alimentos, líquidos u otros elementos en su interior.</p> <p>Dar siempre un pequeño enjuague a tarros de conserva y tapas metálicas.</p>
	Aluminio	<p>Latas de bebidas en general.</p> <p>Bandejas metálicas y envases de aluminio, ollas, sartén y menaje de aluminio.</p> <p>Roler de pendones, perfiles de aluminio y marcos de ventanas.</p>	<p>Limpios, sin restos de grasas, alimentos, líquidos u otros elementos en su interior.</p> <p>Dar siempre un pequeño enjuague a las latas y bandejas metálicas.</p>
	Envases de cartón para bebidas (tetrapak)	Cajas de leche, jugo, bebidas alcohólicas, alimentos o similares.	<p>Dar siempre un pequeño enjuague.</p> <p>Desarmadas y estiradas. Retirar bombillas y disponerlas como basura común.</p> <p>Tapas plásticas pueden quedar puestas en el envase o disponerlas como tapa rosca en plásticos.</p>

Grupo	Material	Descripción	Formato de entrega
<p>Grupo 2 Color azul</p>	<p>Papeles, Diarios y revistas</p>	<p>Diarios, revistas y publicaciones</p> <p>Papel blanco como hojas impresas y fotocopias, hojas de cuadernos</p> <p>Papeles de colores, guías, facturas, boletas, flyers</p>	<p>Hojas limpias, sin restos de grasa, comidas o usadas para limpiar.</p> <p>Disponer siempre a granel y estiradas, NO armar paquetes.</p> <p>Evitar papel picado.</p> <p>Retirar tapas de cartón, tapas plastificadas, micas plásticas.</p>
	<p>Cajas y envases de cartón.</p> <p>Cartulinas y papel Kraft.</p>	<p>Cajas, cilindros y empaques de cartón liso o corrugado.</p> <p>Bolsas de papel kraft y cartulinas limpias.</p> <p>Cajas y bandejas de huevo.</p> <p>Cajas de pizza (limpias)</p>	<p>Cajas y envases de cartón disponer siempre desarmadas y planas. NO aplastadas.</p> <p>Bolsas de papel, limpias, sin residuos, restos de comida u otros elementos en su interior.</p> <p>Cartulinas sin adhesivos, pinturas, brillantinas o papeles pegados.</p> <p>Disponer a granel, NO armar paquetes.</p> <p>Cilindros de cartón sin restos de papel, cinta adhesiva o stretch film.</p> <p>Cajas de pizza limpias y desarmadas, sin manchas de grasa o restos de comida, servilletas u otros elementos.</p> <p>Si la caja esta manchada una parte, puedes cortar ese pedazo y entregar la parte limpia.</p>

Grupo	Material	Descripción	Formato de entrega
<p>Grupo 3 Color amarillo</p>	<p>Botellas Plásticas</p> <p>PET 1 / PETE1</p>  <p>PET</p>	<p>SOLO botellas de bebidas, jugo y agua mineral verde, azul o transparente.</p>	<p>Botellas limpias, sin restos líquidos u otros elementos en su interior.</p> <p>Siempre retirar etiquetas y disponerlas en la basura común.</p> <p>Sacar tapas roscas y dejarlas sueltas en el mismo contenedor u otro específico.</p> <p>Idealmente aplastadas para reducir volumen.</p>
	<p>Envases Plásticos RIGIDOS</p> <p>PEAD 2 / HDPE 2</p> <p>PP5</p>  <p>HDPE PP</p>	<p>SOLO envases rígidos rotulados PEAD2; HDPE2 y PP5 como envases de limpiadores, shampoo, cremas, bálsamo, detergente, bidones plásticos, yogurt de litro, cotonitos, casatas de helado (San Francisco o Cremería), potes tipo tupperware o mantequilla.</p> <p>Tapas roscas plásticas de botellas de bebidas de fantasía, gaseosas, alcohólicas, jugos, leche y agua mineral.</p> <p>Tapas plásticas blandas de tarros de café, leche en polvo y suplementos alimenticios rotulados PEAD2; HDPE2 y PP5</p>	<p>Envases limpios, dar siempre un pequeño enjuague, disponer sin restos de comida, alimentos, cremas u otros productos.</p> <p>Siempre tratar de retirar etiquetas y adhesivos en los envases plásticos. Depositarlas en la basura común.</p> <p>Sacar todo tipo de tapas roscas u otras y dejarlas sueltas en el mismo contenedor u otro específico para tapitas.</p> <p>Si es factible aplastar botellas y envases para reducir volumen.</p>

Grupo	Material	Descripción	Formato de entrega
<p>Grupo 3 Color amarillo (continuación)</p>	<p>Bolsas y empaques Plásticos</p> <p>PEAD 2 / HDPE 2</p> <p>PEBD 4 / LDPE 4</p>  <p>HDPE LDPE</p>	<p>SOLO bolsas y empaques plásticos flexibles rotulados PEAD2; HDPE2; PEBD4; LDPE4</p> <p>Bolsas tipo camiseta, supermercado o almacén.</p> <p>Bolsas transparentes usadas para pan, frutas y verduras en supermercados.</p> <p>Empaques de papel higiénico, bebidas de fantasía y alcohólicas.</p> <p>Bolsa empaque diarios (Mercurio – La Tercera)</p> <p>Bolsas transparentes rotuladas PEBD4 o LDPE4 de empaque de electrodomésticos y equipos electrónicos en general.</p>	<p>SOLO bolsas limpias, sin otros elementos en su interior o restos de embalaje.</p> <p>Siempre a granel y sueltas, NO ARMAR PAQUETES.</p> <p>SOLO bolsas rotuladas PEAD2; HDPE2; PEBD4; LDPE4</p>
<p>Grupo 4 Color verde</p>	<p>SOLO Botellas y frascos de vidrio</p>	<p>Botellas retornables o desechables de vidrio usadas para bebidas de fantasía, cerveza, vino, aceite vegetal, aceite oliva, jugos y leche.</p> <p>Frascos conserveros de frutas y verduras en general, colados, compotas, picados, café en polvo, salsas, aceite de coco, mermelada, miel, entre otros.</p>	<p>SOLO botellas y frascos limpios, dar siempre un pequeño enjuague.</p> <p>Limpios, sin restos líquidos, alimentos, colillas de cigarrillos u otros elementos en su interior.</p> <p>Sacar todo tipo de tapas dejarlas en el contenedor específico (metal o plástico).</p> <p>Retirar corchos en botellas disponerlos como basura, residuo orgánico o coleccionarlos para su reutilización o manualidades.</p>

Si tienes dudas, puedes preguntar al operador de reciclaje que ejecuta el retiro de material o escríbenos a contacto@hopechile.cl

RESIDUOS NO INCLUIDOS EN EL SERVICIO TRADICIONAL DE RETIRO DE RECICLAJE A DOMICILIO.

<p>Basura general:</p> <ul style="list-style-type: none"> - Escombros, maderas o pallets - Restos de cerámicas, loza, tazas, platos. - Ropa en desuso o en mal estado. - Restos de tela, cortinas, salidas de baño, toallas, jenas, poleras, uniformes. - Zapatos, zapatillas o calzado en general nuevo o usado. - Vidrio plano de ventanas, termo paneles, parabrisas. - Copas y vasos en buen o mal estado (quebrados). - Pañuelos desechables, papel higiénico o absorbente limpio o usado. - Empaques de papel usados para envolver comida, sándwich. - Cartones plastificados usados en alimentos congelados y tapas de cuadernos. - Papel contracara de adhesivos 	<p>Residuos electrónicos y/o electrodomésticos:</p> <ul style="list-style-type: none"> - Lavadoras, refrigeradores, hervidores, secadores de pelo, planchas, jugueras, microondas. - Computadores, notebook, pantallas, impresoras. - Celulares, cables, audífonos y parlantes. - Tóner y cartridge de impresoras - Pilas y baterías de ningún tipo. - Ampolletas y tubos fluorescentes. - Aerosoles - RESPEL en general, EPP contaminados. <p>Residuos orgánicos en general:</p> <ul style="list-style-type: none"> - Cubiertos, vasos y descartables compostables - Restos de frutas o verduras. - Desconche de casinos y restos de comida.
<p>Otros envases plásticos PET1 como:</p> <ul style="list-style-type: none"> - Bandejas plásticas de frutas, huevos y ensaladas. - Empaques desechables usados para comida rápida, ensaladas, sushi o pastelerías. - Envases de limpiadores y artículos de aseo, detergente rotulados PET1. <p>Plásticos flexibles PP5 como:</p> <ul style="list-style-type: none"> - Envoltorios para dulces, snack, ramitas, papas fritas, galletas. - Envoltorios de alimentos como arroz, fideos, pan de molde, salsas de tomates, mayonesa, y otras salsas en general. 	<p>Otros plásticos como:</p> <ul style="list-style-type: none"> - PVC3 - Goma EVA - Plásticos PS6 envases para postres individuales en general como yogurt, helado, flan, jaleas, entre otros. - Plumavit o polietileno expandido. - Plásticos rotulados como OTROS7, OTHER7, PLA, ABS. - Recargas en bolsa de productos de limpieza personal y aseo en general. - Vasos desechables de café, té, postres, fruta picada o bebidas (sucios o limpios). - Cubiertos plásticos desechables. - Sachet de aliños y aderezos. - Sobres metálicos para cereales o alimentos - Envases tipo tubo de papas fritas.

HORARIO DE ATENCIÓN RETIRO RECICLAJE A DOMICILIO

Lunes a viernes de 08:30 a 17:00 hrs.

No se realizan servicios días feriados o fuera del horario de atención.

En el CENTRO DE RECICLAJE Y EDUCACION AMBIENTAL DE LA REINA ubicado en Jorge Alessandri 680, La Reina contamos adicionalmente con contenedores especialmente habilitados residuos especificos que NO SON parte del servicio tradicional de retiro de reciclaje a domicilio. Revisa el siguiente listado:

Material	Disponibilidad	Descripción	Formato de Entrega
Aceite de cocina vegetal usado	Disponible en Centro Reciclaje y Educación Ambiental de La Reina SOLO para servicio de retiro reciclables a domicilio para casa particular.	SOLO aceite vegetal de cocina usado.	Se recomienda usar botellas plásticas boca ancha de 1,5 litros máximos. Entregar bien cerradas para evitar derrames (Rendering).
Libros y textos escolares usados	Disponible en Centro Reciclaje y Educación Ambiental de La Reina. Disponible para servicio de retiro reciclables a domicilio para casa particular, empresas, condominios y colegios, previa coordinación con operaciones HOPE.	Libros y textos escolares en buen estado. Libros de lectura escolar. Manuales y libros de uso docente.	Entregar en cajas separadas y rotuladas. Siempre en buen estado, con todas sus hojas. Considerar que será reparado y entregado para su reutilización (GreenLibros).
Ropa usada	SOLO para servicio de retiro reciclables a domicilio para casa particular.	Ropa para niños de 0 a 6 años.	Ropa en buen estado y limpia. Entregar en cajas o bolsas separadas y rotuladas. Se entregará a empresa para la recuperación de fibras o venta como ropa usada (Travieso Ropa - ECOTEX).
Vidrio plano de ventanas y cristales en general Copas y vasos de vidrio quebrados.	Disponible SOLO en Centro Reciclaje y Educación Ambiental de La Reina. Prohibido termopaneles y parabrisas o vidrios con cubiertas plásticas.	Vidrios planos de ventanas, mesas de centro y cristales en general. Vasos, copas y frascos de vidrio quebrados.	Trozos pequeños y manejables, disponer con mucho cuidado en un contenedor específico para su despacho a empresa recuperadora especializada.

HORARIO DE ATENCIÓN CENTRO RECICLAJE LA REINA

Lunes a domingo de 09:30 a 17:00 hrs. CERRADO festivos.